



भारत सरकार

केन्द्र सरकार के सिविल कर्मचारियों

के

वेतन एवं भत्तों

से संबंधित

ब्रोशर (पुस्तिका)

2010-2011

वेतन अनुसंधान एकक
व्यय विभाग
वित्त मंत्रालय
नई दिल्ली

आमुख

वित्त मंत्रालय, व्यय विभाग का वेतन अनुसंधान एकक वार्षिक आधार पर "केन्द्र सरकार के सिविल कर्मचारियों के वेतन एवं भत्तों के संबंध में एक ब्रोशर (पुस्तिका)" प्रकाशित करता है। विगत की भांति, वर्ष 2010-11 का यह ब्रोशर केन्द्र सरकार के विभिन्न मंत्रालयों/विभागों द्वारा अपने नियमित कर्मचारियों के महंगाई भत्ते, मकान किराया भत्ते, परिवहन भत्ते, समयोपरि भत्ते आदि सहित वेतन एवं भत्तों पर किए गए व्यय से संबंधित सांख्यिकीय सूचना उपलब्ध कराता है। इसमें विभिन्न मंत्रालयों/विभागों में स्वीकृत पदों तथा उन पर विद्यमान पदधारकों की समूह-वार संख्या संबंधी सूचना भी दर्शाई गई है।

2. ब्रोशर में प्रस्तुत आंकड़े केन्द्र सरकार की संस्थापनाओं द्वारा इस विभाग के वेतन अनुसंधान एकक को भेजे गए वेतन एवं भत्तों पर व्यय संबंधी तिमाही विवरण तथा केन्द्र सरकार के सिविल कर्मचारियों की संख्या के संबंध में वार्षिक विवरण के आधार पर संकलित किए गए हैं।

3. यह ब्रोशर कार्मिक आयोजना तथा केन्द्र सरकार के कर्मचारियों के वेतन एवं भत्तों के विभिन्न प्रस्तावों के वित्तीय निहितार्थों के विश्वसनीय अनुमान तैयार करने में उपयोगी हो सकता है। यद्यपि आंकड़ों को सार्थक ढंग से प्रस्तुत करने के सभी प्रयास किए गए हैं, इनमें और सुधार के लिए सुझावों का स्वागत है।

4. वित्त मंत्रालय आंकड़े भेजने में सहयोग के लिए केन्द्र सरकार के सभी मंत्रालयों/विभागों/संगठनों का धन्यवाद करता है जिनके बिना यह संकलन संभव नहीं होता। यह मंत्रालय योगदान के लिए राष्ट्रीय सूचना विज्ञान केन्द्र (नॉर्थ ब्लॉक) का भी आभारी है।

मधुलिका प्रसाद

(मधुलिका पी. सुकुल)

संयुक्त सचिव,

वित्त मंत्रालय, व्यय विभाग

जून, 2012

नई दिल्ली

परियोजना स्टाफ

नाम

पदनाम

श्री ए.के. तिवारी

निदेशक (वेतन)

श्री जगदीश चन्द्र

उप सचिव

श्री विनय कुमार पाण्डेय

वरिष्ठ अनुसंधान अधिकारी

श्री एच.के. भट्ट

अनुसंधान सहायक

श्री ए.के. पुरी

अनुसंधान सहायक

श्रीमती पुष्पलता

कनिष्ठ अनुसंधान सहायक

श्रीमती सिम्मी टक्कर

कम्प्यूटर

श्री उमेश कुमार सैनी

कम्प्यूटर

हिन्दी संस्करण

श्री राकेश बी. दुबे

उप निदेशक (रा.भा.)

श्री के.के. मिश्र

सहायक निदेशक (रा.भा.)

सुश्री अनु शर्मा

कनिष्ठ अनुवादक

श्री चन्दन सिंह

उच्च श्रेणी लिपिक

विषय-सूची

1.	मुख्य विशेषताएं	1-2
2.	संघ राज्य क्षेत्रों के कर्मचारियों सहित केन्द्र सरकार के सिविल कर्मचारियों के कुल व्यय में प्रमुख घटकों का हिस्सा	3
3.	कुल व्यय में मुख्य विभागों का हिस्सा	4
4.	केन्द्र सरकार के सिविल कर्मचारियों के वेतन एवं भत्तों पर व्यय	5
5.	संघ राज्य क्षेत्रों के कर्मचारियों सहित केन्द्र सरकार के सिविल कर्मचारियों के वेतन एवं भत्तों पर व्यय	6
6.	प्रमुख मंत्रालयों/विभागों के वेतन एवं भत्तों पर व्यय	7
7.	केन्द्र सरकार के सिविल कर्मचारियों के वेतन एवं भत्तों पर व्यय का घटक-वार ब्यौरा	8-9
8.	संघ राज्य क्षेत्रों के कर्मचारियों सहित केन्द्र सरकार के सिविल कर्मचारियों के वेतन एवं भत्तों पर व्यय का घटक-वार ब्यौरा	10-11
9.	संघ राज्य क्षेत्रों, रेल, रक्षा, डाक, गृह मंत्रालयों/विभागों तथा मिशनों के कर्मचारियों को छोड़कर अन्य विभागों के कर्मचारियों के वेतन एवं भत्तों पर व्यय का घटक-वार ब्यौरा	12-13
10.	रेल मंत्रालय के वेतन एवं भत्तों पर व्यय	14
11.	रक्षा मंत्रालय के वेतन एवं भत्तों पर व्यय	14
12.	डाक विभाग के वेतन एवं भत्तों पर व्यय	15
13.	गृह मंत्रालय के वेतन एवं भत्तों पर व्यय	15
14.	संघ राज्य क्षेत्र के प्रशासनों के वेतन एवं भत्तों पर व्यय	16
15.	विदेशों में स्थित भारतीय मिशनों के वेतन एवं भत्तों पर व्यय	16
16.	संघ राज्य क्षेत्रों के कर्मचारियों सहित मकान किराए भत्ते पर व्यय	17
17.	मकान किराए भत्ते की दरें	17
18.	परिवहन भत्ते की दरें	17
19.	वेतन एवं भत्तों पर मंत्रालय/विभाग-वार व्यय	18-20
20.	राजस्व आय तथा राजस्व व्यय की तुलना में वेतन एवं भत्तों पर व्यय	21

21.	केन्द्र सरकार के सिविल कर्मचारियों की समूह-वार तथा पद-वार अनुमानित संख्या	22-24
22.	प्रमुख मंत्रालयों में केन्द्र सरकार के सिविल कर्मचारियों की समूह-वार तथा पद-वार अनुमानित संख्या	25
23.	स्वीकृत पदों तथा उनमें से रिक्त पदों की समूह-वार अनुमानित संख्या	26
24.	केन्द्र सरकार तथा संघ राज्य क्षेत्र प्रशासनों के सिविल कर्मचारियों का समूह-वार संवितरण	27
25.	केन्द्रीय पुलिस बलों की संख्या	27
26.	औद्योगिक कामगारों के लिए अखिल भारतीय उपभोक्ता मूल्य सूचकांक	28

मुख्य विशेषताएं

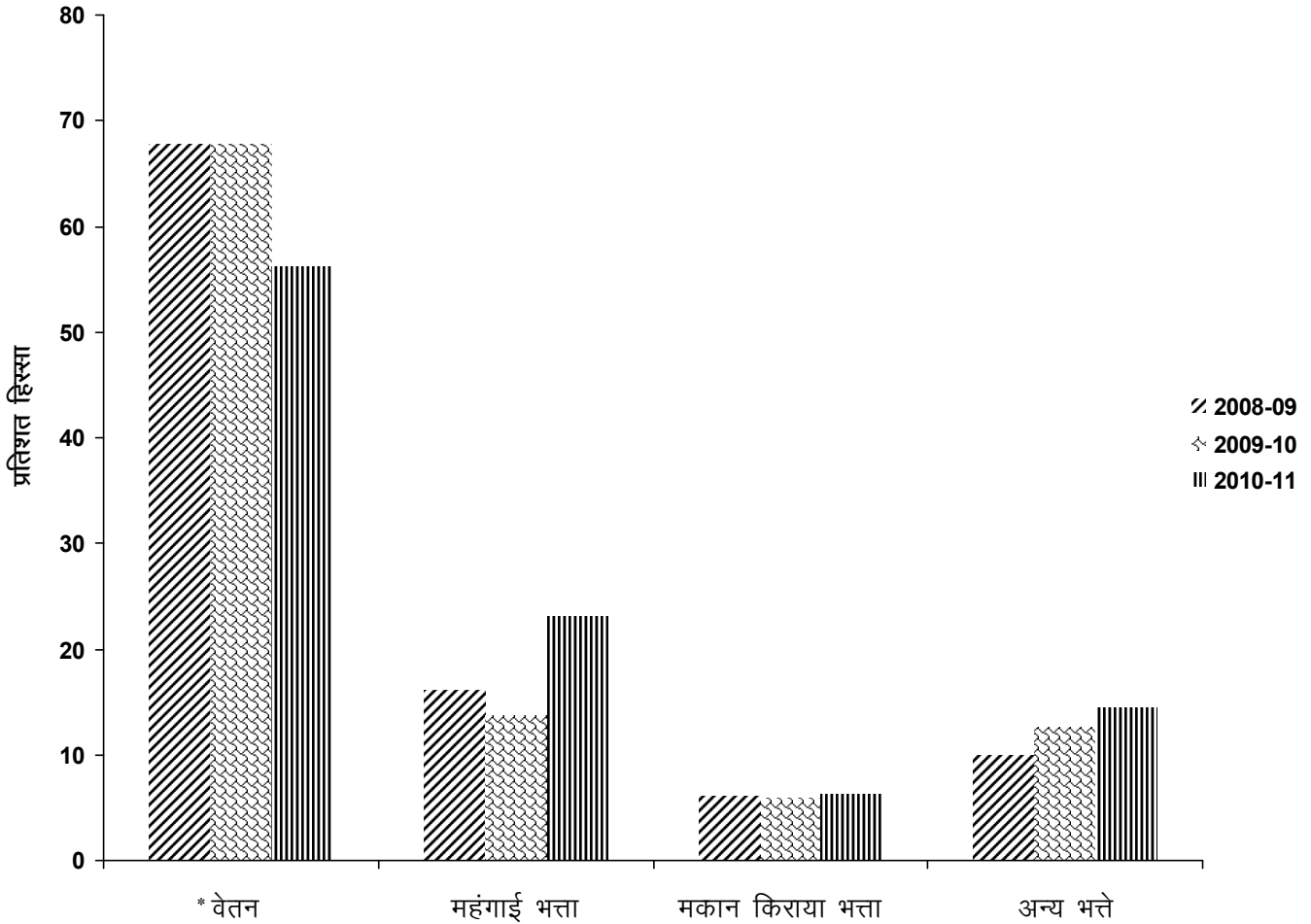
1. संघ राज्य क्षेत्रों के कर्मचारियों सहित केन्द्र सरकार के नियमित सिविल कर्मचारियों के वेतन एवं भत्तों (उत्पादकता से जुड़े बोनस/तदर्थ बोनस, मानदेय, अर्जित छुट्टी के नकदीकरण तथा यात्रा भत्ता को छोड़कर) पर किया गया कुल व्यय वर्ष 2010-11 में 88,650.74 करोड़ रुपए था जबकि यह वर्ष 2009-10 में 89,860.26 करोड़ रुपए था । इस प्रकार पिछले वर्ष की तुलना में व्यय में 1209.52 करोड़ रुपए की कमी आई है, जो सापेक्षिक रूप से 1.35 प्रतिशत बनती है । वर्ष 2009-10 में वेतन पर व्यय में छठे केन्द्रीय वेतन आयोग का 60 प्रतिशत बकाया (दूसरी और अंतिम किस्त) शामिल है ।
2. कुल 88,650.74 करोड़ रुपए के व्यय में से, वेतन पर 56.24 प्रतिशत, महंगाई भत्ते पर 23.00 प्रतिशत, मकान किराए भत्ते (एचआरए) पर 6.31 प्रतिशत तथा अन्य भत्तों पर 14.45 प्रतिशत व्यय हुआ ।
3. पिछले साल के तदनुसूची व्यय की तुलना में वर्ष 2010-11 में वेतन पर व्यय में 18.15 प्रतिशत की कमी आई है क्योंकि वर्ष 2009-10 में वेतन पर व्यय में छठे केन्द्रीय वेतन आयोग की 60 प्रतिशत बकाया राशि भी शामिल थी । पिछले वर्ष के संगत व्यय के मुकाबले में वर्ष 2010-11 में महंगाई भत्ता, मकान किराया भत्ता, परिवहन भत्ता, बाल शिक्षा भत्ता तथा अन्य भत्तों में क्रमशः 66.06 प्रतिशत, 5.78 प्रतिशत, 21.27 प्रतिशत, 63.51 प्रतिशत तथा 4.71 प्रतिशत की वृद्धि हुई है ।
4. वित्त वर्ष 2010-11 के दौरान केंद्र सरकार की राजस्व आय तथा राजस्व व्यय के प्रतिशत के रूप में वेतन एवं भत्तों पर कुल व्यय क्रमशः 9.50 प्रतिशत तथा 7.47 प्रतिशत था जबकि वित्त वर्ष 2009-10 के दौरान उपर्युक्त व्यय क्रमशः 12.75 प्रतिशत तथा 8.50 प्रतिशत था ।
5. वर्ष 2010-11 के दौरान कुल व्यय का 84 प्रतिशत पांच प्रमुख मंत्रालयों/विभागों (रेल, रक्षा (सिविल), गृह, डाक एवं राजस्व) द्वारा किया गया ।
6. वर्ष 2010-11 में वेतन एवं भत्तों पर कुल व्यय में रेल मंत्रालय का हिस्सा (कुल व्यय में एक तिहाई से अधिक) 37.88 प्रतिशत के साथ सर्वाधिक है जिसमें 2009-10 के 38.52 प्रतिशत के मुकाबले में मामूली कमी हुई है । इसी प्रकार, रक्षा मंत्रालय (सिविल) तथा डाक विभाग का हिस्सा पिछले वर्ष की तुलना में 13.75 से मामूली घट कर 13.68 तथा 7.84 से मामूली घट कर 7.69 हो गया है । गृह मंत्रालय का हिस्सा 18.71 प्रतिशत से बढ़कर 20.09 प्रतिशत हो गया है । अन्य विभागों का हिस्सा 21.18 प्रतिशत से घट कर 20.66 प्रतिशत हो गया है ।
7. वर्ष 2010-11 में 1957.56 करोड़ रुपए की तुलना में वर्ष 2009-10 में संघ शासित प्रशासनों का व्यय 1787.65 करोड़ रुपए था । इस प्रकार पिछले वर्ष की तुलना में व्यय में 169.91 करोड़ रुपए की वृद्धि हुई जो सापेक्ष तौर पर 9.50 प्रतिशत बनता है ।

8. वर्ष 2009-10 में 734.35 करोड़ रुपए की तुलना में वर्ष 2010-11 में विदेशों में भारतीय मिशनो/दूतावासों पर 729.68 करोड़ रुपए का व्यय हुआ। इस प्रकार पिछले वर्ष की तुलना में व्यय में 4.67 करोड़ रुपए की कमी हुई जो सापेक्ष तौर पर 0.64 प्रतिशत बनती है।
9. वर्ष 2010-11 में मकान किराए भत्ते पर 5592.43 करोड़ रुपए के कुल खर्च में से एक्स श्रेणी शहरों के मकान किराया भत्ता पर 2611.65 करोड़ रुपए का खर्च हुआ जो मकान किराए भत्ते के कुल व्यय का 46.70 प्रतिशत है।
10. औद्योगिक कामगारों के लिए उपभोक्ता मूल्य सूचकांक (आधार 2001=100) में अप्रैल, 2012 तक 115.76 अंकों पर 69.68 प्रतिशत की वृद्धि दर्ज हुई है।
11. 01 मार्च, 2011 की स्थिति के अनुसार केन्द्र सरकार के नियमित सिविल कर्मचारियों की स्वीकृत संख्या 36.63 लाख की तुलना में तैनात कर्मचारियों की कुल संख्या 30.82 लाख थी।
12. 01 मार्च, 2011 की स्थिति के अनुसार कुल 36.63 लाख स्वीकृत पदों में से लगभग 15.88 प्रतिशत पद रिक्त थे।
13. 01 मार्च, 2011 की स्थिति के अनुसार केन्द्रीय पुलिस बलों के कुल 8.57 लाख स्वीकृत पदों में से लगभग 7.64 लाख पद भरे हुए थे।
14. 2010-11 के दौरान कुल कार्मिकों में से प्रमुख पांच मंत्रालयों/विभागों (रेल, रक्षा (सिविल), गृह, डाक तथा राजस्व) के कार्मिकों की हिस्सेदारी लगभग 91 प्रतिशत थी। कुल 30.82 लाख कर्मचारियों में रेलवे का हिस्सा 43.10 प्रतिशत, गृह मंत्रालय का 25.99 प्रतिशत, रक्षा (सिविल) का 12.18 प्रतिशत, डाक का 6.78 प्रतिशत, राजस्व का 3.28 प्रतिशत तथा अन्य सभी मंत्रालयों/विभागों का हिस्सा 8.67 प्रतिशत है।

पिछले तीन वर्षों के दौरान संघ राज्य क्षेत्रों के कर्मचारियों सहित, केन्द्र सरकार
के सिविल कर्मचारियों के कुल व्यय में प्रमुख घटकों का हिस्सा
(कुल के प्रतिशत के रूप में अभिव्यक्त)

वर्ष	वेतन*	महंगाई भत्ता	मकान किराया भत्ता	अन्य भत्ते	जोड़
2008-09	67.80	16.04	6.13	10.03	100.00
2009-10	67.79	13.66	5.89	12.66	100.00
2010-11	56.24	23.00	6.31	14.45	100.00

कुल व्यय में प्रमुख घटकों का हिस्सा



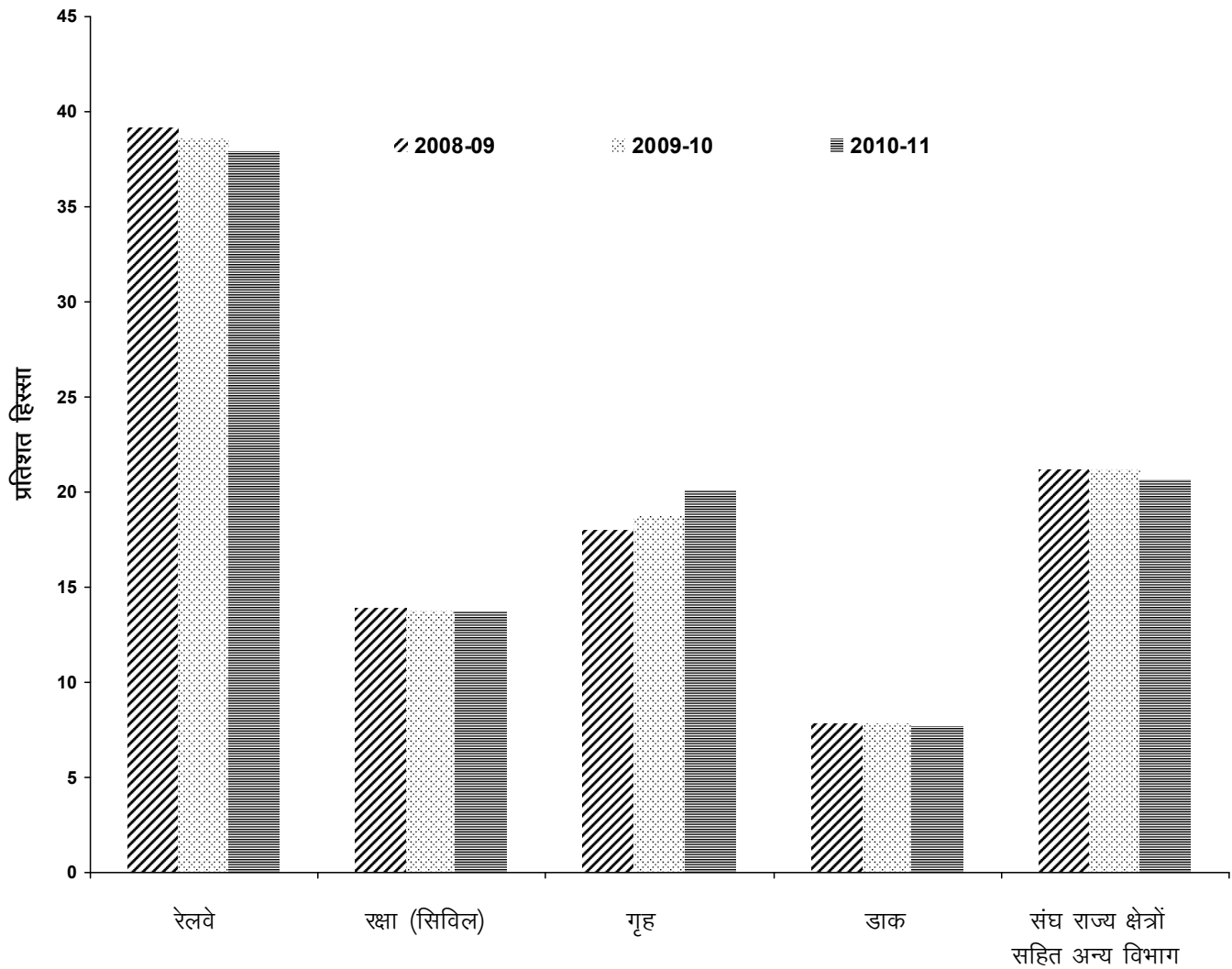
* वित्त वर्ष 2008-09 तथा 2009-10 के वेतन में छठे केन्द्रीय वेतन आयोग का क्रमशः 40 प्रतिशत तथा 60 प्रतिशत बकाया शामिल है।

- टिप्पणी: (i) इसमें यात्रा भत्ता, उत्पादकता से जुड़े बोनस/तदर्थ बोनस, मानदेय तथा अर्जित छुट्टी के नकदीकरण पर व्यय शामिल नहीं है।
- (ii) अन्य भत्तों में मकान किराया भत्ता, समयोपरि भत्ता, परिवहन भत्ता, विशेष वेतन और प्रतिनियुक्ति (ड्यूटी) भत्ता, सीईए, चिकित्सा प्रभारों का भुगतान, छुट्टी यात्रा रियायत और अन्य प्रतिपूरक भत्ते शामिल हैं।

पिछले तीन वर्षों के दौरान कुल व्यय में मुख्य विभागों का हिस्सा
(कुल के प्रतिशत के रूप में अभिव्यक्त)

वर्ष	रेलवे	रक्षा (सिविल)	गृह	डाक	संघ राज्य क्षेत्रों सहित अन्य विभाग	जोड़
2008-09	39.12	13.91	17.96	7.85	21.16	100.00
2009-10	38.52	13.75	18.71	7.84	21.18	100.00
2010-11	37.88	13.68	20.09	7.69	20.66	100.00

कुल व्यय में मुख्य विभागों का हिस्सा

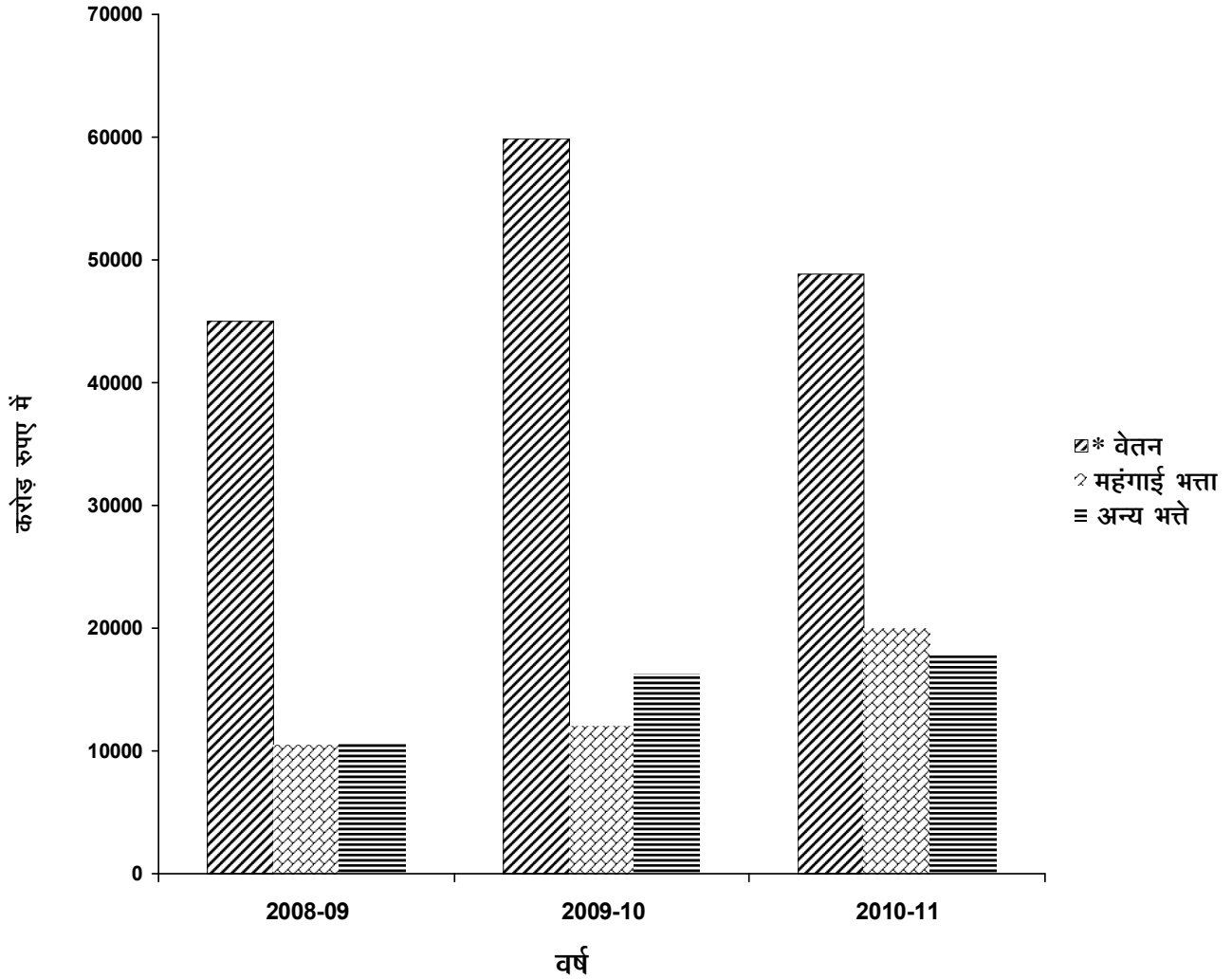


केन्द्र सरकार के सिविल कर्मचारियों के वेतन एवं भत्तों पर व्यय

(करोड़ रुपए में)

वर्ष	* वेतन	महंगाई भत्ता	अन्य भत्ते	जोड़
2008-09	44999.09	10575.94	10630.99	66206.02
2009-10	59845.76	11999.37	16227.48	88072.61
2010-11	48783.49	19973.34	17936.35	86693.18

वेतन एवं भत्तों पर व्यय



* वित्त वर्ष 2008-09 तथा 2009-10 के वेतन में छठे केन्द्रीय वेतन आयोग का क्रमशः 40 प्रतिशत तथा 60 प्रतिशत बकाया शामिल है।

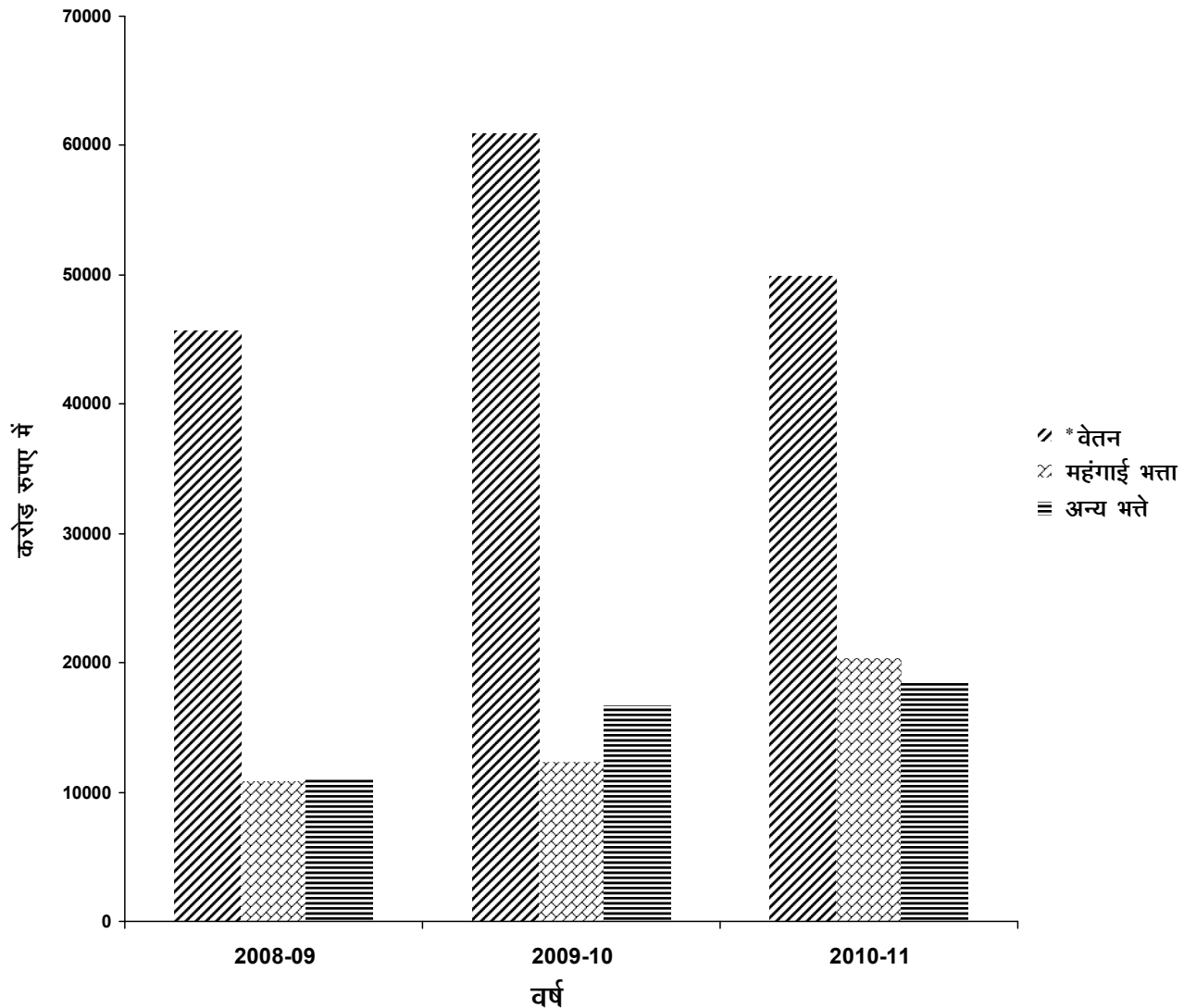
- टिप्पणी : (i) इसमें यात्रा भत्ता, उत्पादकता से जुड़े बोनस/तदर्थ बोनस, मानदेय तथा अर्जित छुट्टी के नकदीकरण पर किया गया व्यय शामिल नहीं है ।
- (ii) इसमें संघ राज्य क्षेत्रों के कर्मचारियों पर किया गया व्यय शामिल नहीं है, लेकिन मिशनो/दूतावासों के कर्मचारियों पर किया गया व्यय सम्मिलित है ।
- (iii) अन्य भत्तों में मकान किराया भत्ता, समयोपरि भत्ता, परिवहन भत्ता, विशेष वेतन तथा प्रतिनियुक्ति (ड्यूटी) भत्ता, सी.ई.ए., चिकित्सा प्रभारों की प्रतिपूर्ति, छुट्टी यात्रा रियायत तथा अन्य प्रतिपूर्ति भत्ते शामिल हैं ।

संघ राज्य क्षेत्रों के कर्मचारियों सहित केन्द्र सरकार के
सिविल कर्मचारियों के वेतन एवं भत्तों पर व्यय

(करोड़ रुपए में)

वर्ष	* वेतन	महंगाई भत्ता	अन्य भत्ते	जोड़
2008-09	45741.16	10818.78	10903.73	67463.67
2009-10	60918.41	12276.01	16665.84	89860.26
2010-11	49859.84	20385.01	18405.89	88650.74

संघ राज्य क्षेत्रों सहित वेतन एवं भत्तों पर व्यय



* वित्त वर्ष 2008-09 तथा 2009-10 के वेतन में छठे केन्द्रीय वेतन आयोग का क्रमशः 40 प्रतिशत तथा 60 प्रतिशत बकाया शामिल है।

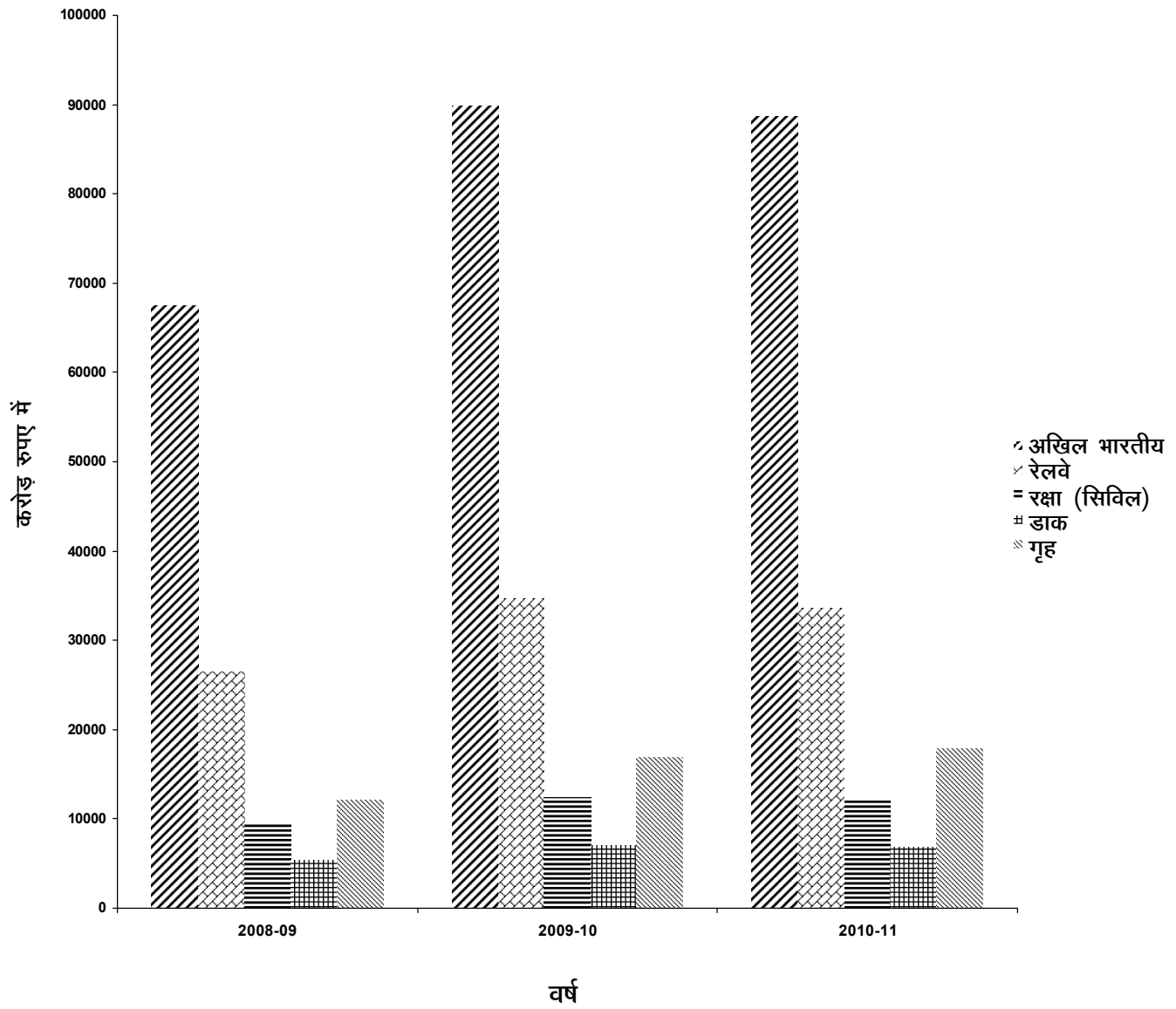
- टिप्पणी : (i) इसमें यात्रा भत्ता, उत्पादकता से जुड़े बोनस/तदर्थ बोनस, मानदेय तथा अर्जित अवकाश के नकदीकरण पर किया गया व्यय शामिल नहीं है।
- (ii) अन्य भत्तों में मकान किराया भत्ता, समयोपरि भत्ता, परिवहन भत्ता, विशेष वेतन तथा प्रतिनियुक्ति (ड्यूटी) भत्ता, सी.ई.ए., चिकित्सा प्रभारों की प्रतिपूर्ति, छुट्टी यात्रा रियायत तथा अन्य प्रतिपूर्ति भत्ते शामिल हैं।

पिछले तीन वर्षों के दौरान प्रमुख मंत्रालयों के वेतन एवं भत्तों पर व्यय

(करोड़ रुपए में)

वर्ष	अखिल भारतीय	रेलवे	रक्षा (सिविल)	डाक	गृह
2008-09	67463.67	26391.95	9381.45	5296.62	12118.48
2009-10	89860.26	34613.18	12355.83	7044.49	16813.85
2010-11	88650.74	33580.41	12127.92	6817.81	17809.16

प्रमुख मंत्रालयों के वेतन एवं भत्तों पर व्यय



टिप्पणी : व्यय संबंधी आंकड़ों में यात्रा भत्ता, उत्पादकता से जुड़े बोनस/तदर्थ बोनस, मानदेय तथा अर्जित छुट्टी का नकदीकरण शामिल नहीं है।

पिछले तीन वर्षों के दौरान केन्द्र सरकार के सिविल कर्मचारियों के
वेतन एवं भत्तों पर व्यय का घटक-वार ब्यौरा

(करोड़ रुपए में)

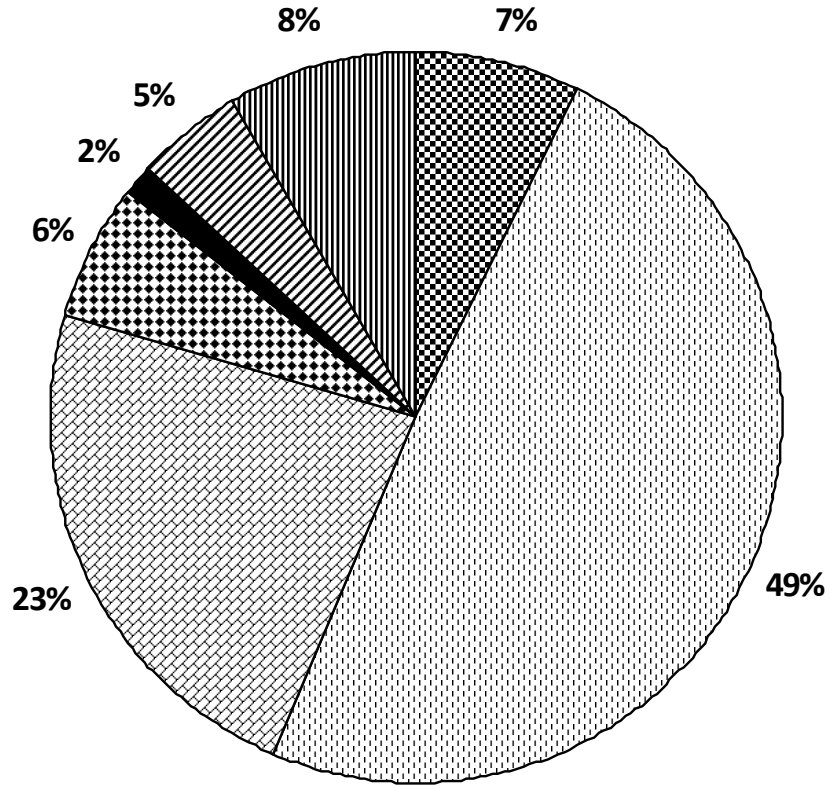
क्र.सं.	वेतन/भत्ते	2008-09	2009-10	2010-11
1	2	3	4	5
1.	* राजपत्रित अधिकारियों का वेतन	5862.78	7694.29	6368.68
2.	* अराजपत्रित स्टाफ का वेतन	39136.31	52151.47	42414.81
3.	महंगाई भत्ता	10575.94	11999.37	19973.34
	उप-जोड़ (i)	55575.03	71845.13	68756.83
1.	मकान किराया भत्ता	4060.34	5183.43	5479.36
2.	समयोपरि भत्ता	869.72	881.24	1203.82
3.	परिवहन भत्ता	1770.32	3334.65	4076.44
4.	विशेष वेतन तथा प्रतिनियुक्ति (ड्यूटी) भत्ता	47.93	86.97	145.27
5.	संयुक्त पहाड़ी क्षेत्र प्रतिपूर्ति भत्ता	23.30	45.04	116.79
6.	बाल शिक्षा भत्ता	147.56	562.51	929.93
7.	चिकित्सा प्रभार की प्रतिपूर्ति	492.70	518.89	641.24
8.	छुट्टी यात्रा रियायत	406.35	483.92	725.92
9.	अन्य प्रतिपूर्ति भत्ते	2812.77	5130.83	4617.58
	उप-जोड़ (ii)	10630.99	16227.48	17936.35
	कुल जोड़ (i) + (ii)	66206.02	88072.61	86693.18
	यात्रा भत्ता	1976.40	2611.27	3025.21

* वित्त वर्ष 2008-09 तथा 2009-10 के वेतन में छठे केन्द्रीय वेतन आयोग का क्रमशः 40 प्रतिशत तथा 60 प्रतिशत बकाया शामिल है।

टिप्पणी : (i) इसमें उत्पादकता से जुड़े बोनस/तदर्थ बोनस, मानदेय तथा अर्जित छुट्टी के नकदीकरण पर व्यय शामिल नहीं है।

(ii) इसमें संघ राज्य क्षेत्र के कर्मचारियों पर किया गया व्यय सम्मिलित नहीं है, लेकिन मिशनो/दूतावासों के कर्मचारियों पर किया गया व्यय सम्मिलित है।

वर्ष 2010-11 के दौरान वेतन एवं भत्तों के विभिन्न घटकों पर किए गए व्यय का प्रतिशत दर्शाने वाला पाई-चार्ट



☒ राजपत्रित अधिकारियों का वेतन

☒ अराजपत्रित स्टाफ का वेतन

☒ महंगाई भत्ता

☒ मकान किराया भत्ता

☒ समयोपरि भत्ता

☒ परिवहन भत्ता

☒ अन्य प्रतिपूर्ति भत्ते

पिछले तीन वर्षों के दौरान संघ राज्य क्षेत्रों के कर्मचारियों सहित केन्द्र सरकार के सिविल कर्मचारियों के वेतन एवं भत्तों पर व्यय का घटक-वार ब्यौरा

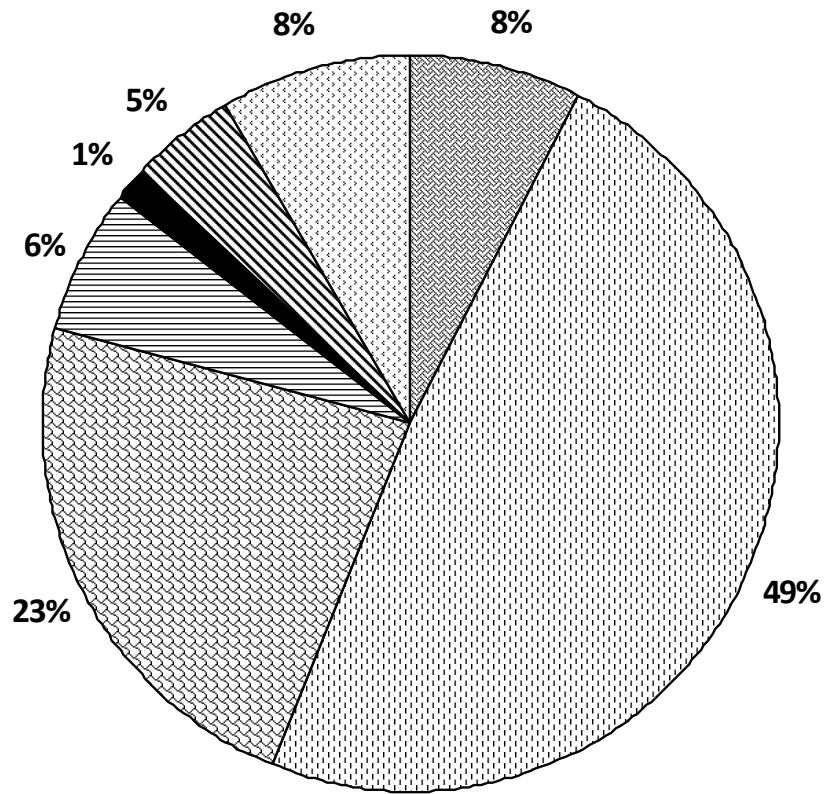
(करोड़ रुपए में)

क्र.सं.	वेतन/भत्ते	2008-09	2009-10	2010-11
1	2	3	4	5
1.	* राजपत्रित अधिकारियों का वेतन	5972.16	7846.46	6672.05
2.	* अराजपत्रित स्टाफ का वेतन	39769.00	53071.95	43187.79
3.	महंगाई भत्ता	10818.78	12276.01	20385.01
	उप-जोड़ (i)	56559.94	73194.42	70244.85
1.	मकान किराया भत्ता	4138.37	5286.72	5592.43
2.	समयोपरि भत्ता	882.37	893.92	1220.24
3.	परिवहन भत्ता	1801.14	3393.82	4115.55.
4.	विशेष वेतन तथा प्रतिनियुक्ति (ड्यूटी) भत्ता	49.27	88.60	148.04
5.	संयुक्त पहाड़ी क्षेत्र प्रतिपूर्ति भत्ता	23.30	45.04	116.79
6.	बाल शिक्षा भत्ता	154.28	571.88	935.08
7.	चिकित्सा प्रभार की प्रतिपूर्ति	508.12	537.13	666.29
8.	छुट्टी यात्रा रियायत	425.43	512.26	741.27
9.	अन्य प्रतिपूर्ति भत्ते	2921.45	5336.47	4870.20
	उप-जोड़ (ii)	10903.73	16665.84	18405.89
	कुल जोड़ (i) + (ii)	67463.67	89860.26	88650.74
	यात्रा भत्ता	1997.74	2633.06	3053.98

* वित्त वर्ष 2008-09 तथा 2009-10 के वेतन में छठे केन्द्रीय वेतन आयोग का क्रमशः 40 प्रतिशत तथा 60 प्रतिशत बकाया शामिल है ।

टिप्पणी : इसमें उत्पादकता से जुड़े बोनस/तदर्थ बोनस, मानदेय तथा अर्जित अवकाश के नकदीकरण पर व्यय शामिल नहीं है।

वर्ष 2010-11 के दौरान संघ राज्य क्षेत्रों के कर्मचारियों सहित वेतन एवं भत्तों के विभिन्न घटकों पर किए गए व्यय का प्रतिशत दर्शाने वाला पाई-चार्ट



■ राजपत्रित अधिकारियों का वेतन

■ अराजपत्रित स्टाफ का वेतन

■ महंगाई भत्ता

■ मकान किराया भत्ता

■ समयोपरि भत्ता

■ परिवहन भत्ता

■ अन्य प्रतिपूर्ति भत्ते

संघ राज्य क्षेत्रों, रेल, रक्षा, डाक और गृह मंत्रालय/विभागों तथा
मिशनो के कर्मचारियों को छोड़कर, अन्य विभागों के कर्मचारियों के
वेतन एवं भत्तों पर व्यय का घटक-वार विवरण

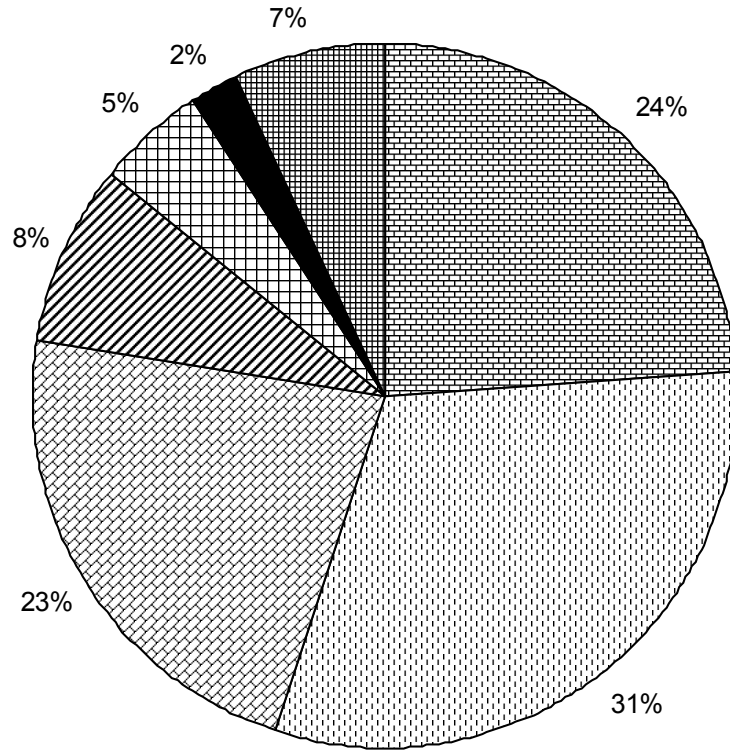
(करोड़ रुपए में)

क्र.सं.	वेतन/भत्ते	2008-09	2009-10	2010-11
1	2	3	4	5
1	* राजपत्रित अधिकारियों का वेतन	3501.86	4582.41	3732.70
2	* अराजपत्रित स्टाफ का वेतन	4873.24	6498.84	4882.57
3	महंगाई भत्ता	1855.85	2190.83	3507.87
	उप-जोड़ (i)	10230.95	13272.08	12123.14
1	मकान किराया भत्ता	1034.07	1314.60	1302.04
2	समयोपरि भत्ता	50.52	54.18	50.16
3	परिवहन भत्ता	342.08	689.46	781.94
4	विशेष वेतन तथा प्रतिनियुक्ति (ड्यूटी) भत्ता	20.03	32.01	33.29
5	संयुक्त पहाड़ी क्षेत्र प्रतिपूर्ति भत्ता	5.36	9.84	6.33
6	बाल शिक्षा भत्ता	24.17	113.95	170.60
7	चिकित्सा प्रभार की प्रतिपूर्ति	187.66	195.25	262.77
8	छुट्टी यात्रा रियायत	258.70	200.18	321.65
9	अन्य प्रतिपूर्ति भत्ते	268.40	629.37	576.28
	उप-जोड़ (ii)	2190.99	3238.83	3505.06
	कुल जोड़ (i) + (ii)	12421.94	16510.91	15628.20
	यात्रा भत्ता	481.51	554.5	631.05

* वित्त वर्ष 2008-09 तथा 2009-10 के वेतन में छठे केन्द्रीय वेतन आयोग का क्रमशः 40 प्रतिशत तथा 60 प्रतिशत बकाया शामिल है।

टिप्पणी: इसमें उत्पादकता से जुड़े बोनस/तदर्थ बोनस, मानदेय तथा अर्जित अवकाश का नकदीकरण शामिल नहीं है।

वर्ष 2010-11 के दौरान संघ राज्य क्षेत्रों, रेल, रक्षा, डाक, गृह मंत्रालय और मिशनों को छोड़कर वेतन एवं भत्तों के विभिन्न घटकों पर किए गए व्यय का प्रतिशत दर्शाने वाला पाई-चार्ट



■ राजपत्रित अधिकारियों का वेतन

■ अराजपत्रित स्टाफ का वेतन

■ महंगाई भत्ता

■ मकान किराया भत्ता

■ परिवहन भत्ता

■ छुट्टी यात्रा रियायत

■ अन्य प्रतिपूर्ति भत्ते

रेल मंत्रालय के कर्मचारियों के वेतन एवं भत्तों पर व्यय

(करोड़ रुपए में)

क्र.सं.	वेतन/भत्ते	2008-09	2009-10	2010-11
1	2	3	4	5
1	* राजपत्रित अधिकारियों का वेतन	749.87	876.42	805.89
2	* अराजपत्रित स्टाफ का वेतन	17273.70	23079.79	18289.38
3	महंगाई भत्ता	4116.32	4660.73	7829.07
	उप-जोड़ (i)	22139.89	28616.94	26924.34
1	मकान किराया भत्ता	1728.06	2024.94	2196.06
2	समयोपरि भत्ता	386.27	406.10	633.49
3	परिवहन भत्ता	729.39	1314.84	1701.00
4	विशेष वेतन तथा प्रतिनियुक्ति (ड्यूटी) भत्ता	7.42	19.53	19.80
5	संयुक्त पहाड़ी क्षेत्र प्रतिपूर्ति भत्ता	0.80	3.77	0.07
6	बाल शिक्षा भत्ता	19.45	157.84	303.98
7	चिकित्सा प्रभार की प्रतिपूर्ति	36.35	21.98	29.32
8	छुट्टी यात्रा रियायत #	0.13	45.62	49.34
9	अन्य प्रतिपूर्ति भत्ते	1344.19	2001.62	1723.01
	उप-जोड़ (ii)	4252.06	5996.24	6656.07
	कुल जोड़ (i) + (ii)	26391.95	34613.18	33580.41
	यात्रा भत्ता	605.76	1022.70	1050.01

रेल कर्मचारियों को निःशुल्क पास मिलते हैं।

* वित्त वर्ष 2008-09 तथा 2009-10 के वेतन में छठे केन्द्रीय वेतन आयोग का क्रमशः 40 प्रतिशत तथा 60 प्रतिशत बकाया शामिल है।

रक्षा मंत्रालय (सिविल) के सिविल कर्मचारियों के वेतन एवं भत्तों पर व्यय

(करोड़ रुपए में)

क्र.सं.	वेतन/भत्ते	2008-09	2009-10	2010-11
1	2	3	4	5
1	* राजपत्रित अधिकारियों का वेतन	1007.80	1504.91	1164.32
2	* अराजपत्रित स्टाफ का वेतन	5245.84	6788.28	5583.69
3	महंगाई भत्ता	1420.79	1646.11	2581.66
	उप-जोड़ (i)	7674.43	9939.30	9329.67
1	मकान किराया भत्ता	673.21	918.76	937.92
2	समयोपरि भत्ता	392.88	383.43	493.78
3	परिवहन भत्ता	277.15	562.89	628.61
4	विशेष वेतन तथा प्रतिनियुक्ति (ड्यूटी) भत्ता	9.07	16.73	73.03
5	संयुक्त पहाड़ी क्षेत्र प्रतिपूर्ति भत्ता	6.88	14.39	12.17
6	बाल शिक्षा भत्ता	4.00	66.10	92.57
7	चिकित्सा प्रभार की प्रतिपूर्ति	128.59	152.18	156.66
8	छुट्टी यात्रा रियायत	38.39	109.91	139.25
9	अन्य प्रतिपूर्ति भत्ते	176.85	192.14	264.37
	उप-जोड़ (ii)	1707.02	2416.53	2798.25
	कुल जोड़ (i) + (ii)	9381.45	12355.83	12127.92
	यात्रा भत्ता	188.02	218.61	285.12

* वित्त वर्ष 2008-09 तथा 2009-10 के वेतन में छठे केन्द्रीय वेतन आयोग का क्रमशः 40 प्रतिशत तथा 60 प्रतिशत बकाया शामिल है।

डाक विभाग के कर्मचारियों के वेतन एवं भत्तों पर व्यय

(करोड़ रुपए में)

क्र.सं.	वेतन/भत्ते	2008-09	2009-10	2010-11
1	2	3	4	5
1	*राजपत्रित अधिकारियों का वेतन	106.91	139.97	134.24
2	*अराजपत्रित स्टाफ का वेतन	3639.39	4901.88	3745.69
3	महंगाई भत्ता	870.23	962.99	1436.44
	उप-जोड़ (i)	4616.53	6004.84	5316.37
1	मकान किराया भत्ता	368.42	496.25	571.69
2	समयोपरि भत्ता	39.12	36.55	25.83
3	परिवहन भत्ता	134.72	265.22	349.57
4	विशेष वेतन तथा प्रतिनियुक्ति (ड्यूटी) भत्ता	1.94	2.19	4.35
5	संयुक्त पहाड़ी क्षेत्र प्रतिपूर्ति भत्ता	2.09	2.41	3.14
6	बाल शिक्षा भत्ता	5.47	33.13	47.11
7	चिकित्सा प्रभार की प्रतिपूर्ति	36.54	41.59	46.47
8	छुट्टी यात्रा रियायत	32.07	31.39	54.71
9	अन्य प्रतिपूर्ति भत्ते	59.72	130.92	398.57
	उप-जोड़ (ii)	680.09	1039.65	1501.44
	कुल जोड़ (i) + (ii)	5296.62	7044.49	6817.81
	यात्रा भत्ता	45.21	45.76	58.49

* वित्त वर्ष 2008-09 तथा 2009-10 के वेतन में छठे केन्द्रीय वेतन आयोग का क्रमशः 40 प्रतिशत तथा 60 प्रतिशत बकाया शामिल है।

गृह मंत्रालय के कर्मचारियों के वेतन एवं भत्तों पर व्यय

(करोड़ रुपए में)

क्र.सं.	वेतन/भत्ते	2008-09	2009-10	2010-11
1	2	3	4	5
1	*राजपत्रित अधिकारियों का वेतन	461.53	536.55	484.20
2	*अराजपत्रित स्टाफ का वेतन	7948.82	10714.17	9752.50
3	महंगाई भत्ता	2075.57	2228.64	4308.48
	उप-जोड़ (i)	10485.92	13479.36	14545.18
1	मकान किराया भत्ता	256.58	428.88	471.65
2	समयोपरि भत्ता	1.20	0.98	0.56
3	परिवहन भत्ता	286.98	502.24	615.32
4	विशेष वेतन तथा प्रतिनियुक्ति (ड्यूटी) भत्ता	9.47	16.52	14.80
5	संयुक्त पहाड़ी क्षेत्र प्रतिपूर्ति भत्ता	8.17	14.63	95.08
6	बाल शिक्षा भत्ता	28.04	116.62	236.27
7	चिकित्सा प्रभार की प्रतिपूर्ति	66.57	57.19	95.94
8	छुट्टी यात्रा रियायत	45.59	63.98	130.40
9	अन्य प्रतिपूर्ति भत्ते	929.96	2133.45	1603.96
	उप-जोड़ (ii)	1632.56	3334.49	3263.98
	कुल जोड़ (i) + (ii)	12118.48	16813.85	17809.16
	यात्रा भत्ता	524.31	647.88	871.83

* वित्त वर्ष 2008-09 तथा 2009-10 के वेतन में छठे केन्द्रीय वेतन आयोग का क्रमशः 40 प्रतिशत तथा 60 प्रतिशत बकाया शामिल है।

संघ राज्य क्षेत्र के प्रशासनों के कर्मचारियों के वेतन एवं भत्तों पर व्यय

(करोड़ रुपए में)

क्र. सं.	वेतन/भत्ते	2008-09	2009-10	2010-11
1	2	3	4	5
1	*राजपत्रित अधिकारियों का वेतन	109.38	152.17	303.37
2	*अराजपत्रित स्टाफ का वेतन	632.69	920.48	772.98
3	महंगाई भत्ता	242.84	276.64	411.67
	उप-जोड़ (i)	984.91	1349.29	1488.02
1	मकान किराया भत्ता	78.03	103.29	113.07
2	समयोपरि भत्ता	12.65	12.68	16.42
3	परिवहन भत्ता	30.82	59.17	39.11
4	विशेष वेतन तथा प्रतिनियुक्ति (ड्यूटी) भत्ता	1.34	1.63	2.77
5	बाल शिक्षा भत्ता	6.72	9.37	5.15
6	चिकित्सा प्रभार की प्रतिपूर्ति	15.42	18.24	25.05
7	छुट्टी यात्रा रियायत	19.08	28.34	15.35
8	अन्य प्रतिपूर्ति भत्ते	108.68	205.64	252.62
	उप-जोड़ (ii)	272.74	438.36	469.54
	कुल जोड़ (i) + (ii)	1257.65	1787.65	1957.56
	यात्रा भत्ता	21.34	21.79	28.77

* वित्त वर्ष 2008-09 तथा 2009-10 के वेतन में छठे केन्द्रीय वेतन आयोग का क्रमशः 40 प्रतिशत तथा 60 प्रतिशत बकाया शामिल है।

विदेशों में भारतीय मिशनों के नियमित एवं स्थानीय तौर पर भर्ती कर्मचारियों के वेतन एवं भत्तों पर व्यय

(करोड़ रुपए में)

क्र. सं.	वेतन/भत्ते	2008-2009	2009-10	2010-11
1	2	3	4	5
	भारत स्थित			
1	* अधिकारियों का वेतन	34.81	54.03	47.33
2	* स्थापना वेतन	38.72	58.53	44.61
	उप-जोड़ (i)	73.53	112.56	91.94
1	विदेश भत्ता	237.18	310.07	309.82
2	बाल शिक्षा भत्ता	66.43	74.87	79.40
3	छुट्टी पर घर जाने का किराया	31.47	32.84	30.57
4	चिकित्सा प्रभार की प्रतिपूर्ति	36.99	50.70	50.19
5	अन्य प्रतिपूर्ति भत्ते	12.13	14.76	16.75
6	प्रतिनिधित्व अनुदान	14.40	17.74	21.14
	उप-जोड़(ii)	398.60	500.98	507.87
	स्थानीय भर्ती			
1	वेतन	116.60	109.98	116.37
2	भत्ते	7.12	10.83	13.50
	उप-जोड़ (iii)	123.72	120.81	129.87
	कुल जोड़ (i)+(ii)+(iii)	595.85	734.35	729.68
	यात्रा भत्ता	131.59	121.82	128.71

* वित्त वर्ष 2008-09 तथा 2009-10 के वेतन में छठे केन्द्रीय वेतन आयोग का क्रमशः 40 प्रतिशत तथा 60 प्रतिशत बकाया शामिल है।

शहरों की श्रेणी के अनुसार संघ राज्य क्षेत्रों के कर्मचारियों सहित केन्द्र सरकार के
सिविल कर्मचारियों के मकान किराए भत्ते पर व्यय

(करोड़ रुपए में)

शहर की श्रेणी	मकान किराए भत्ते पर व्यय
	2010-11
एक्स	2611.65 (46.70)
वाई	1728.75 (30.91)
जेड	1252.03 (22.39)
जोड़	5592.43 (100.00)

टिप्पणी: कोष्ठकों में दिखाए गए आंकड़े मकान किराए भत्ते पर हुए कुल व्यय का प्रतिशत हैं।

मकान किराए भत्ते की दरें (01.09.2008 से प्रभावी)

शहरों/कस्बों का वर्गीकरण	मकान किराए भत्ते की दरें प्रतिशत में (मूल वेतन + एनपीए जहां लागू हो)
एक्स	30 प्रतिशत
वाई	20 प्रतिशत
जेड	10 प्रतिशत

परिवहन भत्ते की दरें (01.09.2008 से प्रभावी)

कर्मचारियों द्वारा आहरित ग्रेड वेतन	प्रतिमाह परिवहन भत्ते की दर (रुपए में)	
	अभी तक * 13 शहरों को ए - 1 / ए श्रेणी शहर में वर्गीकृत किया गया	अन्य स्थान
1. 5400 रुपए और उससे अधिक ग्रेड वेतन	3200 रुपए + महंगाई भत्ता	1600 रुपए + महंगाई भत्ता
2. 4200 रुपए, 4600 रुपए और 4800 रुपए	1600 रुपए + महंगाई भत्ता	800 रुपए + महंगाई भत्ता
3. 4200 रुपए ग्रेड वेतन आहरित कर रहे हैं लेकिन 7440 रुपए के वेतन बैंड के समान या अधिक वेतन आहरित कर रहे हैं	1600 रुपए + महंगाई भत्ता	800 रुपए + महंगाई भत्ता
4. 4200 रुपए ग्रेड वेतन से कम और 7440 रुपए वेतन बैंड से कम वेतन बैंड में	600 रुपए + महंगाई भत्ता	400 रुपए + महंगाई भत्ता

*अहमदाबाद (यूए), बेंगलौर (यूए), चेन्नै (यूए), दिल्ली (यूए), ग्रेटर मुंबई (यूए), हैदराबाद (यूए), जयपुर (यूए), कानपुर (यूए), कोलकाता (यूए), लखनऊ (यूए), नागपुर (यूए), पुणे (यूए) एवं सूरत (यूए)

केन्द्रीय मंत्रालयों/विभागों द्वारा 2010-2011 की अवधि के दौरान सिविल कर्मचारियों के वेतन एवं भत्तों पर व्यय

(करोड़ रुपए में)

क्र. सं.	मंत्रालय/विभाग	* वेतन	महंगाई भत्ता	मकान किराया भत्ता	समयोपरि भत्ता	परिवहन भत्ता	अन्य	जोड़	यात्रा भत्ता	बोनस	मानदेय	अर्जित छुट्टी का नकदीकरण
1	2	3	4	5	6	7	8	9	10	11	12	13
1	कृषि अनुसंधान एवं शिक्षा	1.24	0.51	0.21	0.01	0.09	0.24	2.30	0.15	0.01	0.00	0.85
2	कृषि एवं सहकारिता	94.99	39.48	14.30	0.25	10.80	11.76	171.58	8.26	1.02	0.60	1.91
3	पशुपालन, डेयरी एवं मत्स्य पालन	56.08	23.70	8.28	1.69	6.44	6.92	103.11	3.58	1.08	0.07	1.87
4	परमाणु ऊर्जा	852.02	332.98	74.58	27.25	69.52	353.83	1710.18	33.25	2.98	1.07	35.29
5	आयुष	4.36	1.93	0.93	0.01	0.50	0.58	8.31	0.89	0.03	0.00	0.36
6	जैव प्रौद्योगिकी	4.52	1.89	0.87	0.04	0.50	0.50	8.32	1.95	0.04	0.06	0.35
7	मंत्रिमंडल सचिवालय	7.06	2.72	0.79	0.10	0.81	0.74	12.22	0.99	0.06	0.07	0.22
8	रसायन, पेट्रोस्सायन और औषध निर्माण	8.25	3.47	1.17	0.05	0.67	0.62	14.23	1.77	0.05	0.09	0.47
9	नागर विमानन	24.80	10.61	6.24	0.16	3.28	2.72	47.81	4.00	0.26	0.16	0.31
10	कोयला	7.17	3.00	1.34	0.02	1.00	0.88	13.41	1.10	0.10	0.06	0.16
11	वाणिज्य	137.41	54.54	28.75	0.24	18.61	19.94	259.49	19.41	1.25	0.09	4.87
12	उपभोक्ता कार्य	21.90	9.40	4.26	0.07	5.90	4.77	46.30	2.37	0.26	0.10	0.64
13	कम्पनी कार्य	32.68	15.64	4.86	0.06	3.96	4.23	61.43	2.67	0.33	0.02	0.75
14	संस्कृति	129.36	48.16	25.28	0.66	7.69	10.70	221.85	9.83	0.33	0.08	0.93
15	रक्षा (सिविल)	6748.01	2581.66	937.92	493.78	628.61	737.94	12127.92	285.12	112.79	2.70	124.47
16	पूर्वोत्तर क्षेत्र विकास	6.82	2.68	0.65	0.06	0.30	1.36	11.87	1.30	0.05	0.04	0.11
17	विनिवेश	1.37	0.63	0.18	0.01	0.14	0.49	2.82	1.45	0.01	0.01	0.00
18	पेयजल आपूर्ति एवं स्वच्छता	2.33	0.99	0.29	0.01	0.26	0.26	4.14	0.46	0.02	0.03	0.12
19	पृथ्वी विज्ञान	128.59	53.94	20.13	0.02	15.43	11.16	229.27	5.63	1.15	0.19	2.24
20	आर्थिक कार्य	27.93	11.55	3.60	0.20	3.40	3.72	50.40	5.27	0.25	0.55	1.13
21	पर्यावरण एवं वन	65.59	28.16	8.52	4.19	4.87	7.58	118.91	16.50	0.80	0.31	3.69
22	व्यय	16.99	7.35	2.99	0.11	2.15	3.09	32.68	1.00	0.18	0.11	2.77
23	विदेश *	82.01	29.22	11.42	0.18	9.22	18.65	150.70	53.93	1.54	0.03	5.22
24	उर्वरक	8.02	3.48	1.42	0.09	0.99	1.16	15.16	1.01	0.08	0.10	1.10
25	वित्तीय सेवाएं	29.46	13.07	5.00	0.12	3.10	4.43	55.18	1.45	0.47	0.18	1.53

क्र. सं.	मंत्रालय/विभाग	* वेतन	महंगाई भत्ता	मकान किराया भत्ता	समयोपरि भत्ता	परिग्रहण भत्ता	अन्य	कुल	यात्रा भत्ता	बोनस	मानदेय	अर्जित छुट्टी का नकदीकरण
1	2	3	4	5	6	7	8	9	10	11	12	13
26	खाद्य एवं सार्वजनिक वितरण	22.58	9.64	3.38	0.13	2.23	3.76	41.72	1.87	0.32	0.08	1.03
27	खाद्य प्रसंस्करण उद्योग	2.76	1.16	0.49	0.01	0.28	0.49	5.19	1.35	0.05	0.07	0.55
28	स्वास्थ्य एवं परिवार कल्याण	632.57	230.19	104.99	0.51	65.11	91.71	1125.08	13.66	6.56	1.05	19.24
29	भारी उद्योग	6.62	2.78	0.94	0.04	0.54	0.52	11.44	0.90	0.04	0.07	0.38
30	उच्चतर शिक्षा	29.59	12.09	4.16	0.11	2.99	3.62	52.56	2.69	0.39	0.24	2.94
31	गृह	10236.70	4308.48	471.65	0.56	615.32	2176.45	17809.16	871.83	181.69	2.88	175.34
32	भारतीय लेखापरीक्षा एवं लेखा	1044.15	435.86	187.91	0.14	97.24	93.57	1858.87	109.85	9.48	2.99	56.17
33	औद्योगिक नीति एवं संवर्धन	72.80	30.22	10.25	0.40	7.98	6.97	128.62	2.93	0.92	0.64	1.86
34	सूचना एवं प्रसारण	99.50	37.28	12.66	0.53	8.42	10.02	168.41	7.39	1.04	0.45	2.24
35	सूचना प्रौद्योगिकी	156.65	64.89	28.77	0.52	16.19	26.84	293.86	9.16	1.08	2.63	10.99
36	श्रम एवं रोजगार	157.02	63.72	16.47	0.13	10.24	16.97	264.55	13.47	1.72	0.23	4.31
37	भूमि संसाधन	2.15	0.86	0.33	0.01	0.30	0.30	3.95	0.26	0.02	0.03	0.14
38	विधि एवं न्याय	48.69	19.49	7.92	0.25	5.38	4.42	86.15	3.88	0.51	0.58	0.74
39	सूक्ष्म, लघु एवं मध्यम उद्यम	44.58	18.65	8.08	0.05	4.73	5.25	81.34	1.57	0.40	0.06	0.98
40	खान	214.04	92.38	35.81	0.20	25.55	26.55	394.53	26.95	2.20	0.47	5.27
41	अल्पसंख्यक कार्य	4.79	1.95	0.71	0.04	0.47	0.46	8.42	0.45	0.03	0.05	0.38
42	नवीन एवं नवीकरणीय ऊर्जा	7.60	3.12	0.98	0.03	0.79	1.14	13.66	1.28	0.09	0.00	0.08
43	भारतीय प्रवासी कार्य	3.16	1.33	0.56	0.01	0.72	0.55	6.33	1.62	0.06	0.08	0.23
44	पंचायती राज	2.13	0.87	0.30	0.02	0.18	0.14	3.64	0.43	0.01	0.03	0.10
45	संसदीय कार्य	2.46	1.03	0.42	0.02	0.32	0.27	4.52	0.69	0.03	0.03	0.03
46	कार्मिक, लोक शिकायत एवं पेंशन	148.93	63.01	26.99	0.20	18.06	57.07	314.26	21.70	2.13	0.46	2.46
47	पेट्रोलियम एवं प्राकृतिक गैस	7.09	2.95	1.10	0.11	0.91	0.94	13.10	1.28	0.05	0.00	0.00
48	योजना आयोग	33.97	13.62	5.33	0.14	3.92	3.49	60.47	7.37	0.21	0.17	0.02
49	डक ##	3879.93	1436.44	571.69	25.83	349.57	554.35	6817.81	58.49	174.04	8.50	179.64
50	विद्युत	47.98	19.18	8.00	0.04	1.46	4.61	81.27	3.67	0.29	0.09	4.87
51	राष्ट्रपति सचिवालय	5.68	2.34	0.21	0.10	0.70	0.61	9.64	0.06	0.09	0.12	0.48
52	प्रधानमंत्री कार्यालय	9.20	3.99	1.00	0.18	1.15	2.26	17.78	2.29	0.11	0.16	0.26

क्र. सं.	मंत्रालय/विभाग	* वेतन	महंगाई भत्ता	मकान किराया भत्ता	समयोपरी भत्ता	परिवहन भत्ता	अन्य	कुल	यात्रा भत्ता	बोनस	मानदेय	अर्जित छुट्टी का नकदीकरण
1	2	3	4	5	6	7	8	9	10	11	12	13
53	लोक उद्यम	2.52	1.03	0.35	0.01	0.26	0.26	4.43	0.83	0.02	0.00	0.12
54	रेलवे	19095.27	7829.07	2196.06	633.49	1701.00	2125.52	33580.41	1050.01	972.85	36.46	527.16
55	राजस्व	2362.63	979.13	348.09	6.46	187.80	200.97	4085.08	95.14	17.63	2.40	69.15
56	सड़क परिवहन एवं राजमार्ग	35.96	15.55	6.66	0.21	4.19	3.85	66.42	3.36	0.30	0.43	2.22
57	ग्रामीण विकास	10.08	4.23	1.76	0.11	1.24	0.91	18.33	0.98	0.09	0.07	0.10
58	स्कूली शिक्षा एवं साक्षरता	4.85	2.11	0.66	0.07	0.69	0.58	8.96	1.64	0.07	0.03	1.06
59	विज्ञान एवं प्रौद्योगिकी	145.99	58.21	21.67	0.17	13.85	16.17	256.06	7.30	2.01	0.32	0.80
60	पोत परिवहन	38.51	16.42	5.39	0.10	4.46	9.34	74.22	7.67	0.69	0.07	1.09
61	सामाजिक न्याय एवं अधिकारिता	13.56	5.54	2.27	0.10	1.74	1.40	24.61	1.89	0.18	0.14	0.92
62	अंतरिक्ष	479.07	189.94	71.60	0.89	29.52	162.45	933.47	35.92	1.38	0.33	28.54
63	सांख्यिकीय एवं कार्यक्रम कार्यान्वयन	115.65	46.00	21.85	0.16	11.89	10.65	206.20	13.29	1.36	0.08	5.81
64	इस्पात	7.01	2.87	1.32	0.08	0.80	0.68	12.76	0.63	0.06	0.10	0.39
65	दूरसंचार	75.66	36.97	15.13	0.34	0.83	8.64	137.57	9.34	0.32	0.36	5.48
66	वस्त्र	81.80	33.48	13.88	0.03	8.84	6.69	144.72	7.08	1.12	0.01	2.95
67	पर्यटन	10.12	3.87	1.76	0.06	1.04	1.05	17.90	2.01	0.08	0.08	0.79
68	जनजातीय कार्य	5.88	2.47	0.84	0.04	0.48	0.47	10.18	0.54	0.04	0.06	0.34
69	संघ लोक सेवा आयोग	35.01	14.48	5.76	0.12	4.75	3.82	63.94	1.61	0.42	1.92	3.04
70	शहरी विकास **	434.63	179.01	56.57	1.39	45.50	77.51	794.61	8.48	3.31	8.16	29.73
71	उप राष्ट्रपति सचिवालय	0.85	0.37	0.07	0.05	0.11	0.10	1.55	0.47	0.01	0.00	0.05
72	जल संसाधन	179.36	76.75	29.33	0.15	16.45	29.05	331.09	14.97	2.11	0.25	6.08
73	महिला एवं बाल विकास	10.23	4.41	1.83	0.04	1.17	1.93	19.61	1.61	0.09	0.07	0.90
74	युवा कार्य और खेल	8.26	3.33	1.43	0.06	0.84	1.54	15.46	1.30	0.07	0.06	0.01
	जोड़	48575.18	19663.52	5479.36	1203.82	4076.44	6965.18	85963.50	2896.50	1512.91	80.28	1348.82

* विदेशों में स्थित मिशनों को छोड़कर।

** एचयूपीए शामिल हैं।

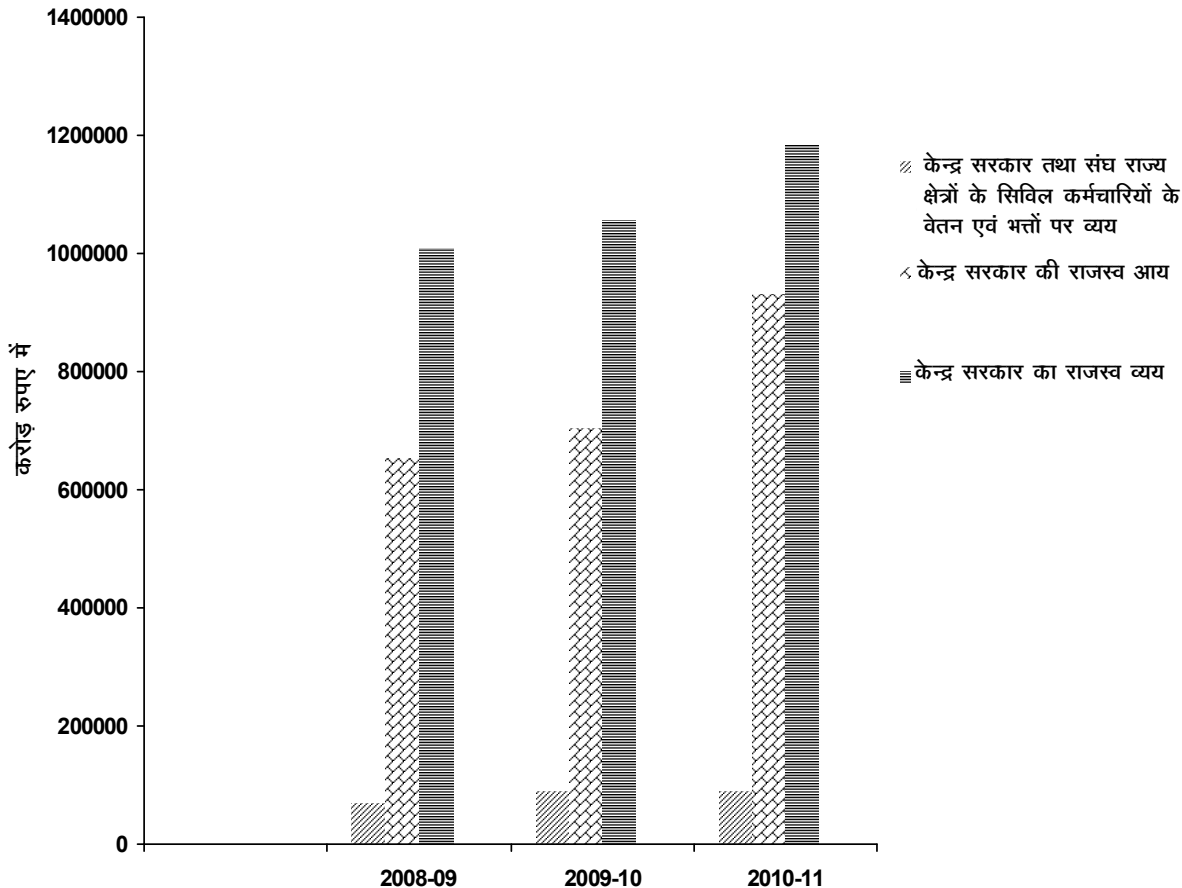
राजस्व आय तथा राजस्व व्यय के प्रतिशत के रूप में संघ राज्य क्षेत्रों के कर्मचारियों
सहित केन्द्र सरकार के सिविल कर्मचारियों के वेतन और भत्तों पर व्यय

(करोड़ रुपए में)

वर्ष	केन्द्र सरकार तथा संघ राज्य क्षेत्रों के सिविल कर्मचारियों के वेतन एवं भत्तों पर व्यय	केन्द्र सरकार की राजस्व आय	केन्द्र सरकार का राजस्व व्यय	प्रतिशत के रूप में वेतन एवं भत्तों पर हुआ व्यय	
				राजस्व आय	राजस्व व्यय
2008-09	67464	653847	1010224	10.32	6.68
2009-10	89860	704523	1057478	12.75	8.50
2010-11	88650	932685	1186115	9.50	7.47

टिप्पणी: राजस्व आय तथा राजस्व व्यय के उपर्युक्त आंकड़े संसद के समक्ष यथा प्रस्तुत केन्द्र सरकार के वार्षिक वित्तीय विवरण से लिए गए हैं। राजस्व आय तथा राजस्व व्यय के आंकड़ों में रेलवे भी शामिल है।

राजस्व आय एवं राजस्व व्यय की तुलना में वेतन एवं भत्तों पर व्यय



01.03.2011 की स्थिति के अनुसार केन्द्र सरकार के नियमित सिविल कर्मचारियों (राजपत्रित/अराजपत्रित) की समूहवार और पदवार अनुमानित संख्या

स्वीकृत पदों की संख्या

मौजूदा पदों की संख्या

क्र. सं.	मंत्रालय/विभाग	स्वीकृत पदों की संख्या						मौजूदा पदों की संख्या					
		ए(जी)*	बी(जी)	बी(एनजी)	सी(एनजी)\$	जोड़	ए(जी)*	बी(जी)	बी(एनजी)	सी(एनजी)\$	जोड़		
1	2	3	4	5	6	7	8	9	10	11	12		
1	कृषि अनुसंधान एवं शिक्षा **	17	6	9	18	50	17	6	9	18	50		
2	कृषि एवं सहकारिता	691	580	652	4542	6465	625	525	590	4109	5849		
3	पशुपालन एवं डेयरी	324	148	595	3310	4377	232	105	406	2924	3667		
4	परमाणु ऊर्जा	9791	849	11319	14900	36859	9228	786	10142	11887	32043		
5	आयुष	64	24	69	125	282	56	11	49	78	194		
6	जैव-प्रौद्योगिकी	81	37	55	93	266	74	13	58	56	201		
7	मंत्रिमंडल सचिवालय	83	90	17	152	342	74	72	16	125	287		
8	रसायन एवं पेट्रोरेसायन	80	56	75	150	361	70	39	71	101	281		
9	नागर विमानन	684	89	151	613	1537	294	99	140	595	1128		
10	कोयला	45	40	46	264	395	37	45	174	76	332		
11	वाणिज्य **	688	910	1034	4472	7104	688	910	1034	4472	7104		
12	उपभोक्ता कार्य	239	202	240	659	1340	174	160	124	522	980		
13	कम्पनी कार्य	370	63	595	1136	2164	251	43	370	776	1440		
14	संस्कृति **	390	1594	1656	5147	8787	390	1594	1656	5147	8787		
15	स्वा (सिविल)	14024	12435	14783	451306	492548	13425	12063	11378	338443	375309		
16	पूर्वोत्तर क्षेत्र विकास	72	34	42	194	342	58	22	28	140	248		
17	विनिवेश	19	8	11	20	58	18	8	13	15	54		
18	पेयजल आपूर्ति एवं स्वच्छता	26	18	34	37	115	19	11	17	19	66		
19	पृथ्वी विज्ञान	574	1261	3289	3651	8775	358	1027	2063	2342	5790		
20	आर्थिक कार्य	187	113	153	882	1335	151	103	119	763	1136		
21	पर्यावरण एवं वन **	484	276	277	3755	4792	484	276	277	3755	4792		
22	लय	196	227	150	599	1172	121	130	134	393	778		
23	विदेश	1548	570	2238	3134	7490	1409	511	2203	2275	6398		
24	उर्वरक	55	34	82	158	329	52	32	67	124	275		
25	वित्तीय सेवाएं	256	148	348	830	1582	193	102	238	609	1142		
26	खाद्य एवं सार्वजनिक वितरण	236	104	204	853	1397	181	82	194	597	1054		
27	खाद्य एवं प्रसंस्करण उद्योग	50	12	20	76	158	39	12	14	64	129		

क्र. सं.	मंत्रालय/विभाग	स्वीकृत पदों की संख्या						मौजूदा पदों की संख्या								
		1	2	3	4	5	6	7	8	9	10	11	12			
28	स्वास्थ्य एवं परिवार कल्याण **	2616	720	1147	19286	23769	2616	720	1147	19286	23769	2616	720	1147	19286	23769
29	भारी उद्योग	45	37	49	117	248	45	33	45	91	210	41	33	45	91	210
30	उच्चतर शिक्षा	261	100	255	836	1452	229	98	237	750	1314	229	98	237	750	1314
31	गृह	18818	2917	43862	843145	908742	13812	2280	35085	749915	801092	13812	2280	35085	749915	801092
32	भारतीय लेखापरीक्षा एवं लेखा	695	18527	0	49528	68750	557	15301	0	28406	44264	557	15301	0	28406	44264
33	औद्योगिक नीति एवं संवर्धन **	315	184	237	1730	2466	315	184	237	1730	2466	315	184	237	1730	2466
34	सूचना एवं प्रसारण	454	728	671	4623	6476	289	467	528	3531	4815	289	467	528	3531	4815
35	सूचना प्रौद्योगिकी	3251	684	81	2018	6034	3127	585	54	1486	5252	3127	585	54	1486	5252
36	श्रम एवं रोजगार	1329	1103	776	5238	8446	890	706	519	4167	6282	890	706	519	4167	6282
37	भू-संसाधन	32	26	28	45	131	19	17	18	29	83	19	17	18	29	83
38	विधि एवं न्याय	462	549	309	1459	2779	336	444	220	1147	2147	336	444	220	1147	2147
39	सूक्ष्म, लघु एवं मध्यम उद्यम **	234	366	59	1343	2002	234	366	59	1343	2002	234	366	59	1343	2002
40	खान	3460	705	949	9889	15003	1896	422	720	5718	8756	1896	422	720	5718	8756
41	अल्पसंख्यक कार्य	58	31	56	115	260	41	28	39	80	188	41	28	39	80	188
42	नवीन एवं नवीकरणीय ऊर्जा **	119	23	100	180	422	98	20	114	143	375	98	20	114	143	375
43	प्रवासी भारतीय कार्य	20	16	26	70	132	20	15	13	51	99	20	15	13	51	99
44	पंचायती राज	31	11	25	35	102	29	6	22	16	73	29	6	22	16	73
45	संसदीय कार्य	19	19	34	83	155	16	17	27	59	119	16	17	27	59	119
46	कार्मिक, लोक शिकायत एवं पेंशन	1301	630	770	7712	10413	874	510	657	6377	8418	874	510	657	6377	8418
47	पेट्रोलियम एवं प्राकृतिक गैस	108	20	68	144	340	88	19	60	99	266	88	19	60	99	266
48	योजना आयोग	552	302	337	653	1844	363	156	264	489	1272	363	156	264	489	1272
49	ढाक **	588	1114	5919	201426	209047	588	1114	5919	201426	209047	588	1114	5919	201426	209047
50	विद्युत	592	304	311	817	2024	388	145	313	546	1392	388	145	313	546	1392
51	राष्ट्रपति सचिवालय **	22	28	62	154	266	22	28	62	154	266	22	28	62	154	266
52	प्रधानमंत्री कार्यालय	53	69	123	325	570	48	59	103	218	428	48	59	103	218	428
53	लोक उद्यम	31	9	24	63	127	21	8	21	38	88	21	8	21	38	88
54	रेलवे	8748	7652	0	1560388	1576788	8961	7839	0	1311400	1328200	8961	7839	0	1311400	1328200
55	राजस्व	8011	23256	30555	74170	135992	5861	20596	24125	50468	101050	5861	20596	24125	50468	101050

क्र. सं.	मंत्रालय/विभाग	स्वीकृत पदों की संख्या						मौजूदा पदों की संख्या					
		1	2	3	4	5	6	7	8	9	10	11	12
				ए(जी)*	बी(जी)	बी(एनजी)	सी(एनजी)\$	जोड़	ए(जी)*	बी(जी)	बी(एनजी)	सी(एनजी)\$	जोड़
56	सड़क परिवहन एवं राजमार्ग			389	131	349	1211	2080	295	101	308	1035	1739
57	ग्रामीण विकास			100	111	130	275	616	84	93	98	153	428
58	स्कूली शिक्षा एवं साक्षरता			112	116	67	155	450	100	96	62	94	352
59	विज्ञान एवं प्रौद्योगिकी			564	798	189	10535	12086	395	627	728	5813	7563
60	पोत परिवहन			308	132	607	1698	2745	218	110	452	1123	1903
61	सामाजिक न्याय एवं अधिकारिता			117	103	171	374	765	92	86	147	320	645
62	अंतर्दिक्ष			7849	520	2904	5318	16591	7728	456	2545	3686	14415
63	सांख्यिकीय एवं कार्यक्रम कार्यान्वयन			497	1529	2870	1378	6274	397	1268	1814	1073	4552
64	इस्पात			45	51	68	149	313	39	42	65	106	252
65	दूरसंचार **			900	283	359	1274	2816	900	283	359	1274	2816
66	वस्त्र			77	193	234	1927	2431	64	143	190	1825	2222
67	पर्यटन			67	88	55	379	589	59	83	45	362	549
68	जनजातीय कार्य			68	42	68	124	302	48	28	39	94	209
69	संघ लोक सेवा आयोग			184	244	454	1127	2009	144	229	362	827	1562
70	शहरी विकास ***			2312	971	5485	15566	24334	2104	833	4837	11128	18902
71	उप-राष्ट्रपति सचिवालय			6	5		48	59	5	3	0	43	51
72	जल संसाधन			1750	1142	2940	6844	12676	1200	898	1886	5571	9555
73	महिला एवं बाल विकास			91	57	111	446	705	66	50	73	348	537
74	युवा कार्य एवं खेल			42	83	60	301	486	39	80	47	273	439
	जोड़			98977	86657	142098	3335797	3663529	84474	76479	116249	2804736	3081938

* कुछ अराजपत्रित पद भी शामिल हैं।

** स्वीकृत संख्या/वर्तमान पद अनंतिम हैं।

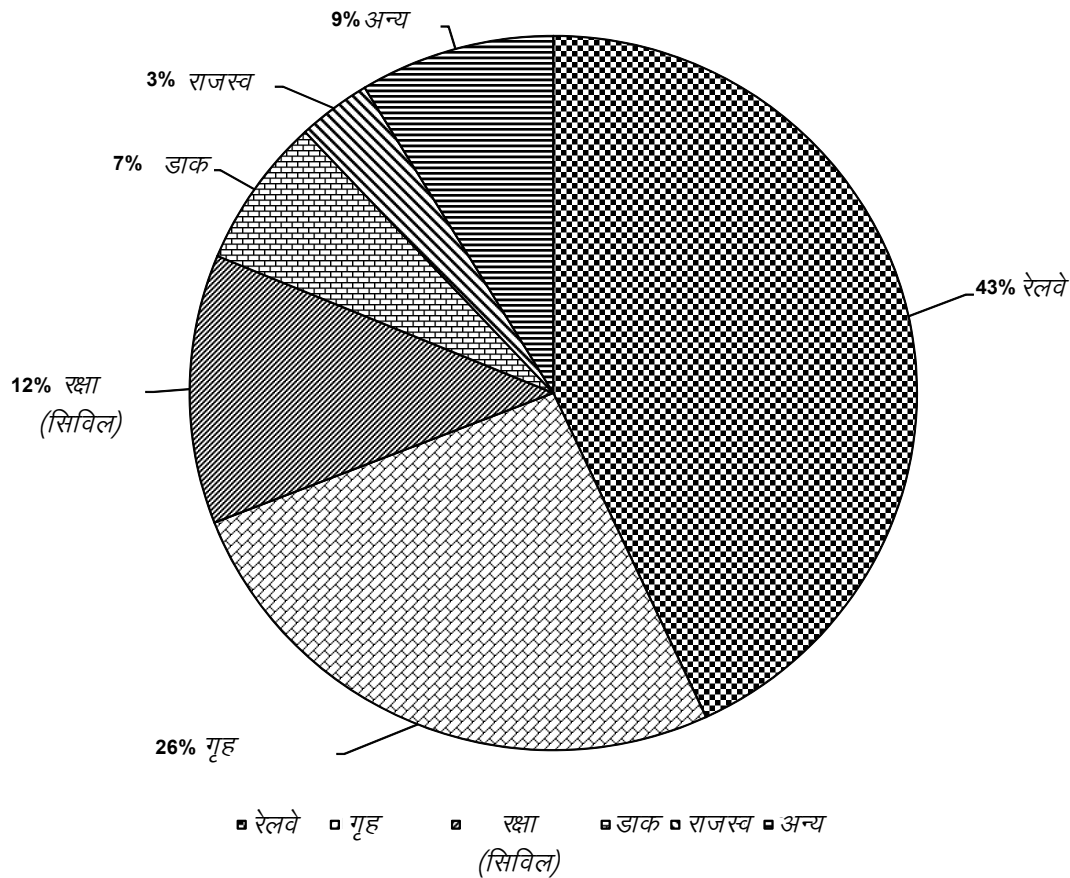
*** एचयूपीए शामिल है।

\$ छटे केन्द्रीय वेतन आयोग के लागू होने के पश्चात् समूह "घ" पदों को समूह "ग" के रूप में वर्गीकृत किया गया है।

प्रमुख मंत्रालयों/विभागों में 01.03.2011 की स्थिति के अनुसार केन्द्र सरकार के नियमित सिविल कर्मचारियों की अनुमानित संख्या का समूहवार एवं पदवार विवरण (संघ राज्य क्षेत्रों के कर्मचारियों को छोड़कर)

मंत्रालय/विभाग	स्वीकृत पदों की संख्या					मौजूदा पदों की संख्या				
	ए*	बी (जी)	बी (एनजी)	सी (एनजी)\$	जोड़	ए*	बी (जी)	बी (एनजी)	सी (एनजी)\$	जोड़
1	2	3	4	5	6	7	8	9	10	11
रेलवे	8748 (8.84)	7652 (8.83)	0 (0.00)	1560388 (46.78)	1576788 (43.04)	8961 (10.61)	7839 (10.25)	0 (0.00)	1311400 (46.75)	1328200 (43.10)
गृह	18818 (19.01)	2917 (3.37)	43862 (30.87)	843145 (25.27)	908742 (24.81)	13812 (16.35)	2280 (2.98)	35085 (30.18)	749915 (26.74)	801092 (25.99)
रक्षा (सिविल)	14024 (14.17)	12435 (14.35)	14783 (10.40)	451306 (13.53)	492548 (13.44)	13425 (15.89)	12063 (15.77)	11378 (9.79)	338443 (12.07)	375309 (12.18)
डाक	588 (0.60)	1114 (1.28)	5919 (4.17)	201426 (6.04)	209047 (5.71)	588 (0.70)	1114 (1.46)	5919 (5.09)	201426 (7.18)	209047 (6.78)
राजस्व	8011 (8.09)	23256 (26.84)	30555 (21.50)	74170 (2.22)	135992 (3.71)	5861 (6.94)	20596 (26.93)	24125 (20.75)	50468 (1.80)	101050 (3.28)
अन्य	48788 (49.29)	39283 (45.33)	46979 (33.06)	205362 (6.16)	340412 (9.29)	41827 (49.51)	32587 (42.61)	39742 (34.19)	153084 (5.46)	267240 (8.67)
जोड़	98977	86657	142098	3335797	3663529	84474	76479	116249	2804736	3081938

01 मार्च, 2011 को प्रमुख मंत्रालयों/विभागों में विद्यमान कर्मचारियों की संख्या



\$ छठे केंद्रीय वेतन आयोग के लागू होने के पश्चात समूह घ पदों को समूह ग के रूप में वर्गीकृत किया गया है।

* कुछ अराजपत्रित पद भी शामिल हैं।

टिप्पणी: (i) कोष्ठक में दी गई संख्या कुल संख्या का प्रतिशत दर्शाती हैं।

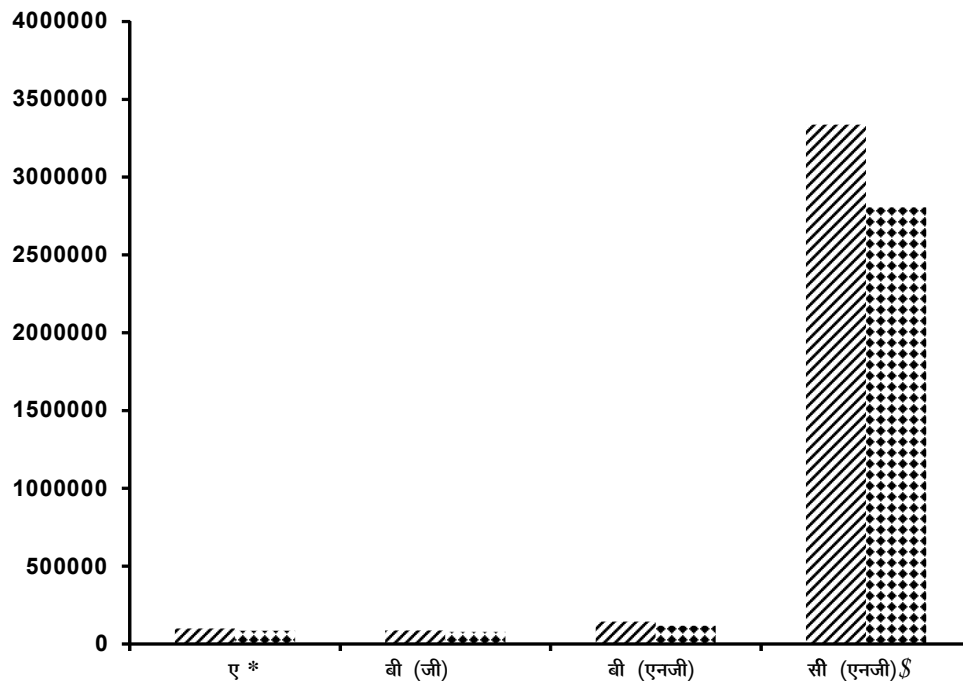
(ii) गृह मंत्रालय के आंकड़ों में दिल्ली पुलिस शामिल नहीं है।

01.03.2011 की स्थिति के अनुसार समूहवार स्वीकृत पदों, उन पर विद्यमान पदधारकों, रिक्तियों एवं कुल स्वीकृत पदों की तुलना में रिक्तियों का प्रतिशत

समूह	स्वीकृत पदों की संख्या	मौजूदा पदधारकों की संख्या	रिक्त पदों की संख्या	समूह में कुल स्वीकृत पदों में से रिक्त पदों का प्रतिशत
1	2	3	4	5
ए*	98977	84474	14503	14.65
बी(जी)	86657	76479	10178	11.75
बी(एनजी)	142098	116249	25849	18.19
सी(एनजी)\$	3335797	2804736	531061	15.92
जोड़	3663529	3081938	581591	15.88

Number of sanctioned Posts and in Position in different groups

विभिन्न समूहों में स्वीकृत पदों तथा उन पर विद्यमान पदधारकों की संख्या



“ स्वीकृत पदों की संख्या

” मौजूदा पदधारकों की संख्या

§ छठे केंद्रीय वेतन आयोग के लागू होने के पश्चात् समूह घ पदों को समूह ग के रूप में वर्गीकृत किया गया है।

* कुछ अराजपत्रित पद भी शामिल हैं।

01.03.2011 की स्थिति के अनुसार पदों के समूह के आधार पर केन्द्र सरकार तथा संघ राज्य क्षेत्र प्रशासनों में नियमित सिविल कर्मचारियों का विभाजन

क्र. सं.	केन्द्र सरकार/संघ राज्य क्षेत्र प्रशासन	पदों का समूह			
		क	ख	ग\$	जोड़
1	2	3	4	5	6
1	केन्द्र सरकार	84474 (2.74)	192728 (6.25)	2804736 (91.01)	3081938 (100.00)
2	संघ राज्य प्रशासन	2936 (4.36)	12795 (19.00)	51611 (76.64)	67342 (100.00)
जोड़		87410 (2.77)	205523 (6.93)	2856347 (90.70)	3149280 (100.00)

\$ छठे केंद्रीय वेतन आयोग के लागू होने के पश्चात समूह "घ" पदों को समूह "ग" के रूप में वर्गीकृत किया गया है।

केन्द्रीय पुलिस बलों की संख्या (स्वीकृत पदों की संख्या/धारित पदों की संख्या)

क्र. सं.	केन्द्रीय पुलिस बलों के नाम	स्वीकृत पदों की संख्या (01 मार्च की स्थिति के अनुसार)			धारित पदों की संख्या (01 मार्च की स्थिति के अनुसार)		
		2009	2010	2011	2009	2010	2011
1	2	3	4	5	6	7	8
1	सीमा सुरक्षा बल (बी.एस.एफ.)	210301	228737	240532	200630	203413	214859
2	केन्द्रीय रिजर्व पुलिस बल (सी.आर.पी.एफ.)	263598	285630	285626	257591	250583	264100
3	केन्द्रीय औद्योगिक सुरक्षा बल (सी.आई.एस.एफ.)	112669	122414	129842	97834	100669	110372
4	भारत तिब्बत सीमा पुलिस (आई.टी.बी.पी.)	55119	51890	49946	44742	50194	49946
5	असम राइफल्स	64638	66145	65582	63672	65965	63854
6	विशेष सेवा ब्यूरो (एस.एस.बी.)	55435	55397	75937	49752	48974	52563
7	राष्ट्रीय सुरक्षा गार्ड (एन.एस.जी.)	9308	9308	9506	7705	7705	8889
जोड़		771068	819521	856971	721926	727503	764583

