



सत्यमेव जयते

भारत सरकार

केन्द्र सरकार के सिविल कर्मचारियों
के
वेतन एवं भत्तों
से संबंधित
वार्षिक रिपोर्ट
2015-16


आमुख

व्यय विभाग, वित्त मंत्रालय का वेतन अनुसंधान एकक प्रत्येक वित्त वर्ष के लिए "केन्द्र सरकार के सिविल कर्मचारियों के वेतन एवं भत्तों से संबंधित वार्षिक रिपोर्ट" प्रकाशित करता है। विगत की भांति, वर्ष 2015-16 की वार्षिक रिपोर्ट में केन्द्र सरकार के विभिन्न मंत्रालयों/विभागों द्वारा अपने नियमित कर्मचारियों के महंगाई भत्ते, मकान किराया भत्ते, परिवहन भत्ते, समयोपरि भत्ते आदि सहित वेतन एवं भत्तों पर किए गए व्यय से संबंधित सांख्यिकीय सूचना प्रदान की गई है। वार्षिक रिपोर्ट में विभिन्न मंत्रालयों/विभागों में स्वीकृत पदों तथा विद्यमान पदधारकों की समूह-वार संख्या से संबंधित सूचना भी है।

2. वार्षिक रिपोर्ट में प्रस्तुत आंकड़े, केन्द्र सरकार के प्रतिष्ठानों द्वारा केन्द्र सरकार के सिविल कर्मचारियों के वेतन एवं भत्तों पर व्यय के संबंध में वेतन अनुसंधान एकक को भेजे गए तिमाही विवरण तथा उनकी संख्या के संबंध में भेजे गए वार्षिक विवरण के आधार पर संकलित किए गए हैं।

3. यह वार्षिक रिपोर्ट, कार्मिक आयोजना तथा केन्द्र सरकार के कर्मचारियों के वेतन एवं भत्तों से संबंधित विभिन्न प्रस्तावों के वित्तीय प्रभावों के विश्वसनीय प्राक्कलन तैयार करने में उपयोगी हो सकती है। यद्यपि, आंकड़ों को सार्थक ढंग से प्रस्तुत करने के सभी प्रयास किए गए हैं, इनमें और सुधार के सुझावों का स्वागत है।

4. वित्त मंत्रालय आंकड़े भेजने में सहयोग के लिए केन्द्र सरकार के सभी मंत्रालयों/विभागों/संगठनों का धन्यवाद करता है जिसके बिना यह संकलन संभव नहीं होता। यह मंत्रालय राष्ट्रीय सूचना-विज्ञान केन्द्र (नॉर्थ ब्लॉक), नई दिल्ली के योगदान का भी आभारी है।



(ऐनी जॉर्ज मैथ्यू)

संयुक्त सचिव (कार्मिक),

वित्त मंत्रालय,

व्यय विभाग

अक्तूबर, 2016

नई दिल्ली

परियोजना स्टाफ

नाम

पदनाम

श्रीमती रेनु सरीन

उप सचिव

श्री आलोक निगम

उप निदेशक

श्री ए.के. पुरी

अनुसंधान सहायक

श्रीमती पुष्प लता

कनिष्ठ अनुसंधान सहायक

श्रीमती सिम्मी टक्कर

संगणक

श्री उमेश सैनी

संगणक

सहायक स्टाफ

श्री जय हिंद

एम टी एस

श्री अमित कुमार

एस टी एस

विषय-सूची

अध्याय-I

- i. मुख्य विशेषताएं 3-4

अध्याय-II

कुल व्यय

- ii. संघ राज्य क्षेत्रों के कर्मचारियों सहित केन्द्र सरकार के सिविल कर्मचारियों के वेतन एवं भत्तों पर कुल व्यय 7
- iii. संघ राज्य क्षेत्रों के कर्मचारियों सहित केन्द्र सरकार के सिविल कर्मचारियों के वेतन एवं भत्तों पर राजस्व आय और राजस्व व्यय के प्रतिशत के रूप में कुल व्यय 8

अध्याय-III

व्यय के घटक

- iv. पिछले तीन वर्षों के दौरान संघ राज्य क्षेत्रों के कर्मचारियों सहित केन्द्र सरकार के सिविल कर्मचारियों के कुल व्यय में प्रमुख घटकों का हिस्सा 11
- v. संघ राज्य क्षेत्रों के कर्मचारियों सहित केन्द्र सरकार के सिविल कर्मचारियों के वेतन एवं भत्तों के प्रमुख घटकों पर व्यय 12
- vi. विदेशों में स्थित मिशनों सहित केन्द्र सरकार के सिविल कर्मचारियों (संघ राज्य क्षेत्रों के कर्मचारियों को छोड़कर) के वेतन एवं भत्तों के प्रमुख घटकों पर व्यय 13
- vii. पिछले तीन वर्षों के दौरान संघ राज्य क्षेत्रों के कर्मचारियों सहित केन्द्र सरकार के सिविल कर्मचारियों के वेतन एवं भत्तों पर व्यय का घटक-वार ब्यौरा 14
- viii. वर्ष 2015-16 के दौरान संघ राज्य क्षेत्रों के कर्मचारियों सहित केन्द्र सरकार के कर्मचारियों के वेतन एवं भत्तों के विभिन्न घटकों पर किए गए व्यय का प्रतिशत विभाजन 15
- ix. पिछले तीन वर्षों के दौरान विदेशों में स्थित मिशनों सहित केन्द्र सरकार के सिविल कर्मचारियों (संघ राज्य क्षेत्रों के कर्मचारियों को छोड़कर) के वेतन एवं भत्तों पर व्यय का घटक-वार ब्यौरा 16
- x. वर्ष 2015-16 के दौरान विदेशों में स्थित मिशनों (संघ राज्य क्षेत्रों के कर्मचारियों को छोड़कर) सहित वेतन एवं भत्तों के विभिन्न घटकों पर किए गए व्यय का प्रतिशत विभाजन 17
- xi. संघ राज्य क्षेत्रों के कर्मचारियों सहित केन्द्र सरकार के सिविल कर्मचारियों के मकान किराए भत्ते पर व्यय और मकान किराए भत्ते तथा परिवहन भत्ते की दरें 18

अध्याय-IV

प्रमुख मंत्रालयों/विभागों का वेतन एवं भत्तों पर व्यय

- xii. पिछले तीन वर्षों के दौरान वेतन एवं भत्तों पर कुल व्यय और प्रमुख मंत्रालयों/विभागों का व्यय 21
- xiii. पिछले तीन वर्षों के दौरान कुल व्यय में प्रमुख मंत्रालयों/विभागों का हिस्सा 22
- xiv. संघ राज्य क्षेत्रों, रेल, रक्षा, डाक, गृह मंत्रालय/विभाग तथा विदेशों में स्थित मिशनों के कर्मचारियों को छोड़कर अन्य विभागों के कर्मचारियों के वेतन एवं भत्तों पर व्यय का घटक-वार ब्यौरा 23

xv.	वर्ष 2015-16 के दौरान संघ राज्य क्षेत्रों, रेल, रक्षा, डाक, गृह मंत्रालय/विभाग तथा विदेशों में स्थित मिशनों को छोड़कर वेतन एवं भत्तों के विभिन्न घटकों पर किए गए व्यय का प्रतिशत विभाजन	24
xvi.	रेल मंत्रालय के कर्मचारियों के वेतन एवं भत्तों पर व्यय	25
xvii.	रक्षा मंत्रालय के सिविल कर्मचारियों के वेतन एवं भत्तों पर व्यय	25
xviii.	डाक विभाग के कर्मचारियों के वेतन एवं भत्तों पर व्यय	26
xix.	गृह मंत्रालय के कर्मचारियों के वेतन एवं भत्तों पर व्यय	26
xx.	संघ राज्य क्षेत्र प्रशासनों के कर्मचारियों के वेतन एवं भत्तों पर व्यय	27
xxi	विदेशों में स्थित भारतीय मिशनों के नियमित एवं स्थानीय तौर पर भर्ती कर्मचारियों के वेतन एवं भत्तों पर व्यय	27
xxii	वर्ष 2015-16 के दौरान केन्द्रीय मंत्रालयों/विभागों द्वारा सिविल कर्मचारियों के वेतन एवं भत्तों पर किया गया व्यय	28-30

अध्याय-V

1.3.2015 की स्थिति के अनुसार केन्द्र सरकार में कर्मचारियों की स्वीकृत संख्या और विद्यमान कर्मचारी

xxiii	1.3.2015 की स्थिति के अनुसार केन्द्र सरकार तथा संघ राज्य क्षेत्र प्रासासनों में नियमित सिविल कर्मचारियों का वितरण (समूह-वार)	33
xxiv	1.3.2015 की स्थिति के अनुसार स्वीकृत पदों और विद्यमान पदधारकों, रिक्तियों की समूह-वार संख्या और कुल स्वीकृत पदों की तुलना में उनका प्रतिशत	34
xxv	1.3.2015 की स्थिति के अनुसार प्रमुख मंत्रालयों/विभागों में केन्द्र सरकार के नियमित सिविल कर्मचारियों (संघ राज्य क्षेत्रों के कर्मचारियों को छोड़कर) की समूह-वार एवं पद-वार अनुमानित संख्या	35
xxvi	केन्द्रीय पुलिस बलों की संख्या (स्वीकृत पदों की संख्या और भरे हुए पदों की संख्या)	36
xxvii	1.3.2015 की स्थिति के अनुसार केन्द्र सरकार के नियमित सिविल कर्मचारियों की समूह-वार और पद-वार (राजपत्रित/अराजपत्रित) अनुमानित संख्या	37-39

अध्याय-VI

1.3.2016 तक अखिल भारतीय उपभोक्ता मूल्य सूचकांक

xxvii	औद्योगिक कामगारों के लिए अखिल भारतीय कामगार उपभोक्ता मूल्य सूचकांक (आधार 2001=100) - 12 माह का औसत एवं 115.76 अंकों (जनवरी, 2005 से दिसम्बर, 2005 तक 12 माह का औसत मूल्य सूचकांक) पर प्रतिशत वृद्धि	43
-------	---	----

अध्याय-।

मुख्य विशेषताएं

मुख्य विशेषताएं

1. संघ राज्य क्षेत्रों के कर्मचारियों सहित केन्द्र सरकार के नियमित सिविल कर्मचारियों के वेतन एवं भत्तों (उत्पादकता से जुड़े बोनस/तदर्थ बोनस, मानदेय, अर्जित छुट्टी के नकदीकरण तथा यात्रा भत्ते को छोड़कर) पर कुल व्यय वर्ष 2014-15 में 139951.93 करोड़ रुपए के मुकाबले में 2015-16 में 150028.57 करोड़ रुपए था। इस प्रकार, पिछले वर्ष की तुलना में व्यय में 10076.64 करोड़ रुपए की वृद्धि हुई है जो तुलनात्मक संदर्भ में लगभग 7.20 प्रतिशत बनती है।
2. वित्त वर्ष 2014-15 के दौरान केन्द्र सरकार की राजस्व आय एवं राजस्व व्यय के प्रतिशत के रूप में वेतन एवं भत्तों पर कुल व्यय क्रमशः 10.53% और 8.26% था जबकि वित्त वर्ष 2013-14 में यह क्रमशः 10.43% और 8.07% था।
3. 150028.57 करोड़ रुपए के कुल व्यय में से वेतन, महंगाई भत्ते, मकान किराया भत्ते तथा अन्य भत्तों पर प्रतिशत व्यय क्रमशः 36.77%, 42.68%, 4.15% और 16.22% है।
4. वर्ष 2015-16 में मकान किराया भत्ते पर 6225.14 करोड़ रुपए के कुल व्यय में से एक्स श्रेणी के शहरों के लिए मकान किराया भत्ते पर व्यय 2287.80 करोड़ रुपए है जो मकान किराया भत्ते पर कुल व्यय का लगभग 36.75% है।
5. वर्ष 2015-16 के दौरान कुल व्यय का लगभग 85% व्यय पांच प्रमुख मंत्रालयों/विभागों (रेल, रक्षा (सिविल), गृह, डाक और राजस्व) द्वारा किया गया।
6. वर्ष 2015-16 में वेतन एवं भत्तों पर कुल व्यय में से रेल मंत्रालय का हिस्सा अब भी सर्वाधिक अर्थात् 34.98% है जिसमें 2014-15 के 35.87% के मुकाबले मामूली कमी हुई है। गृह मंत्रालय का हिस्सा 24.91% से बढ़कर 26.59% और डाक विभाग का हिस्सा 8.26% से घटकर 7.74% हो गया है। पिछले वर्ष की तुलना में रक्षा मंत्रालय (सिविल) का हिस्सा 12.03% से बढ़कर 12.11% हो गया है। अन्य विभागों का हिस्सा 18.93% से घटकर 16.31% हो गया है।
7. संघ राज्य क्षेत्र के प्रशासनों का व्यय वर्ष 2014-15 में 3192.96 करोड़ रुपए की तुलना में वर्ष 2015-16 में 3382.19 करोड़ रुपए है। इस प्रकार, पिछले वर्ष की तुलना में व्यय में 189.23 करोड़ रुपए की वृद्धि हुई है जो तुलनात्मक संदर्भ में लगभग 5.93% बनती है।
8. विदेशों में स्थित भारतीय मिशनों/दूतावासों का व्यय वर्ष 2014-15 में 1092.25 करोड़ रुपए की तुलना में वर्ष 2015-16 में 1159.54 करोड़ रुपए है। इस प्रकार, पिछले वर्ष की तुलना में व्यय में 67.29 करोड़ रुपए की वृद्धि हुई है जो तुलनात्मक संदर्भ में लगभग 6.16% बनती है।

9. 01.03.2015 की स्थिति के अनुसार, कुल 36.49 लाख स्वीकृत पदों के मुकाबले में केन्द्र सरकार के नियमित सिविल कर्मचारियों की कुल संख्या 32.29 लाख थी और इस प्रकार लगभग 11.52% पद रिक्त थे।
10. कुल जनशक्ति का लगभग 92% पांच प्रमुख मंत्रालयों/विभागों अर्थात् रेल, रक्षा (सिविल), गृह, डाक तथा राजस्व में है। कुल 32.29 लाख कर्मचारियों में से रेलवे का हिस्सा 41.08%, गृह का 29.66%, रक्षा (सिविल) का 12.34%, डाक का 5.97%, राजस्व का 2.99% तथा अन्य सभी मंत्रालयों/विभागों का हिस्सा 7.96% है।
11. केन्द्रीय पुलिस बलों में कर्मचारियों के कुल स्वीकृत 9.55 लाख पदों की तुलना में दिनांक 01.03.2015 की स्थिति के अनुसार 9.12 लाख पद भरे हुए थे। संघ राज्य क्षेत्रों में, दिनांक 01.03.2015 की स्थिति के अनुसार 64934 कर्मचारी थे।
12. औद्योगिक कामगारों के लिए उपभोक्ता मूल्य सूचकांक (आधार 2001=100) में मार्च, 2016 तक 115.76 अंकों (जनवरी, 2005 से दिसम्बर, 2005 तक मूल्य सूचकांक का 12 महीनों का औसत) पर 128.92% की वृद्धि दर्ज की गई है।

* * * * *

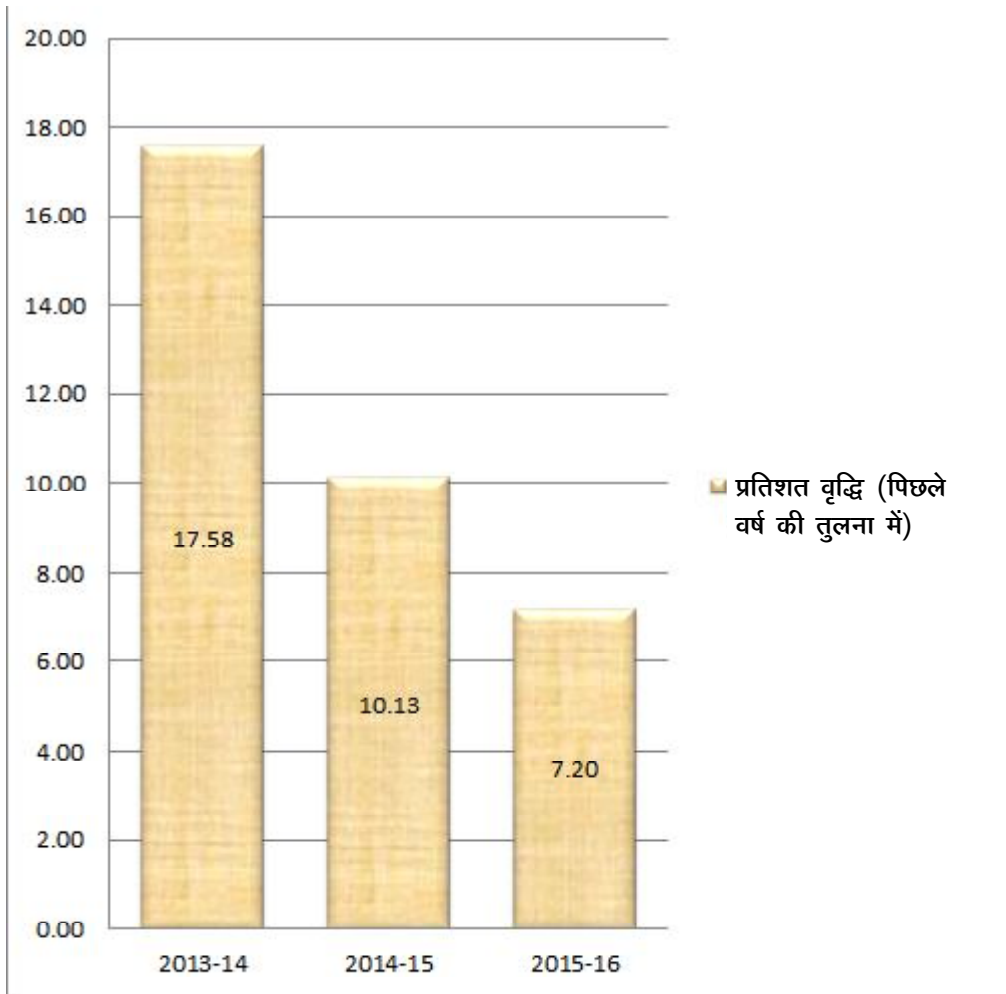
अध्याय-॥

कुल व्यय

संघ राज्य क्षेत्रों के कर्मचारियों सहित केन्द्र सरकार के सिविल कर्मचारियों के
वेतन एवं भत्तों पर कुल व्यय

वर्ष	व्यय (करोड़ रुपए)	प्रतिशत वृद्धि (पिछले वर्ष की तुलना में)
2013-14	127074.60	17.58
2014-15	139951.93	10.13
2015-16	150028.57	7.20

संघ राज्य क्षेत्रों के कर्मचारियों सहित केन्द्र सरकार के सिविल कर्मचारियों के वेतन
एवं भत्तों में पिछले वर्ष की तुलना में प्रतिशत वृद्धि



टिप्पणी: (i) इसमें यात्रा भत्ते, उत्पादकता संबद्ध बोनस/तदर्थ बोनस, मानदेय और अर्जित छुट्टियों के नकदीकरण पर किया गया व्यय शामिल नहीं है।

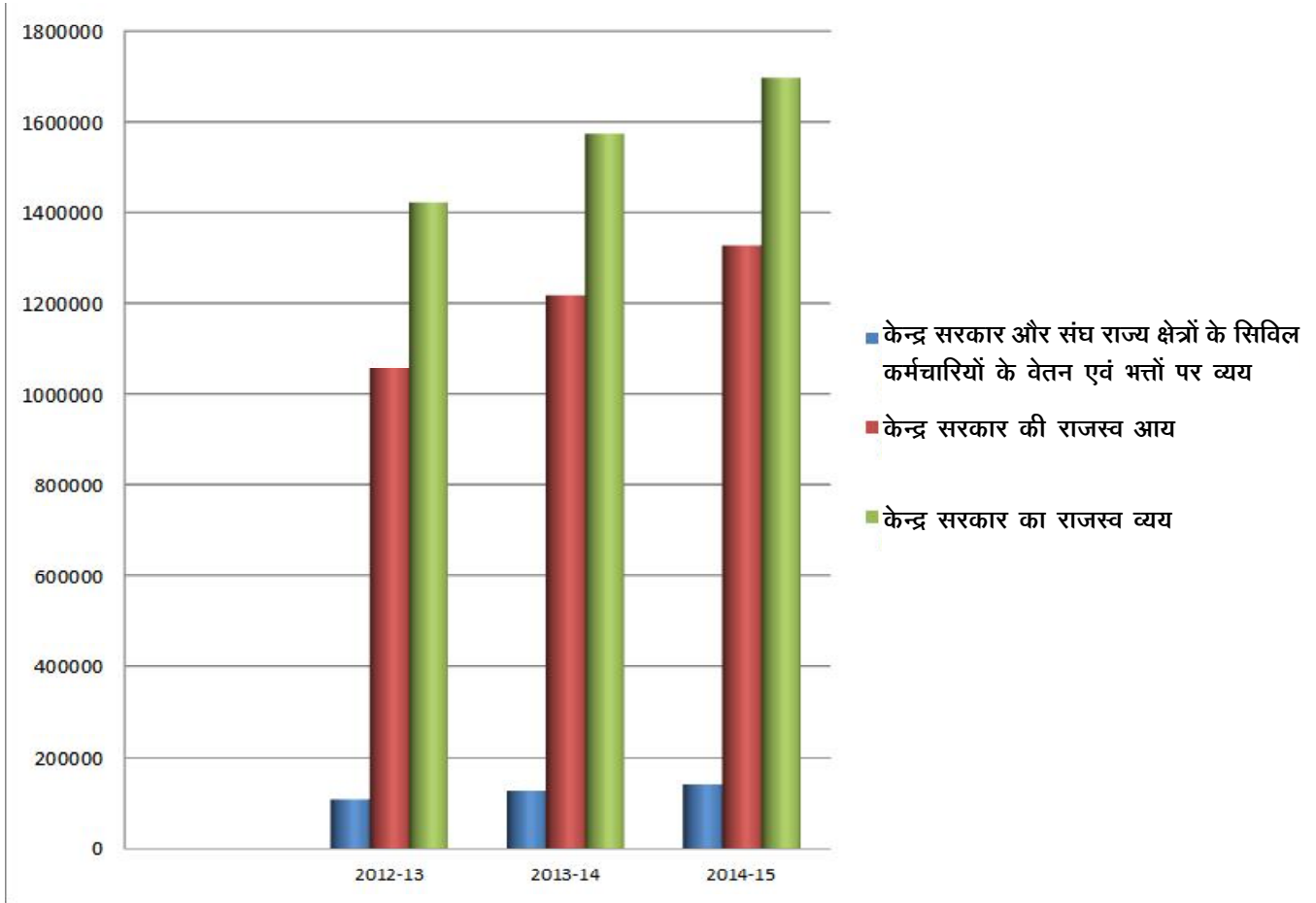
संघ राज्य क्षेत्रों के कर्मचारियों सहित केन्द्र सरकार के सिविल कर्मचारियों के वेतन एवं भत्तों पर राजस्व आय और राजस्व व्यय के प्रतिशत के रूप में कुल व्यय

(करोड़ रुपए)

वर्ष	केन्द्र सरकार और संघ राज्य क्षेत्रों के सिविल कर्मचारियों के वेतन एवं भत्तों पर व्यय	केन्द्र सरकार की राजस्व आय	केन्द्र सरकार का राजस्व व्यय	वेतन एवं भत्तों पर व्यय	
				राजस्व आय के प्रतिशत के रूप में	राजस्व व्यय के प्रतिशत के रूप में
2012-13	108070	1055891	1422087	10.23	7.60
2013-14	127075	1217799	1575097	10.43	8.07
2014-15	139952	1328909	1695137	10.53	8.26

टिप्पणी: राजस्व आय एवं व्यय के उपर्युक्त आंकड़े संसद के समक्ष यथा-प्रस्तुत केन्द्र सरकार के वार्षिक वित्तीय विवरण से लिए गए हैं। आय एवं व्यय के आंकड़ों में रेलवे भी शामिल है।

राजस्व आय एवं राजस्व व्यय की तुलना में वेतन एवं भत्तों पर व्यय



अध्याय-III

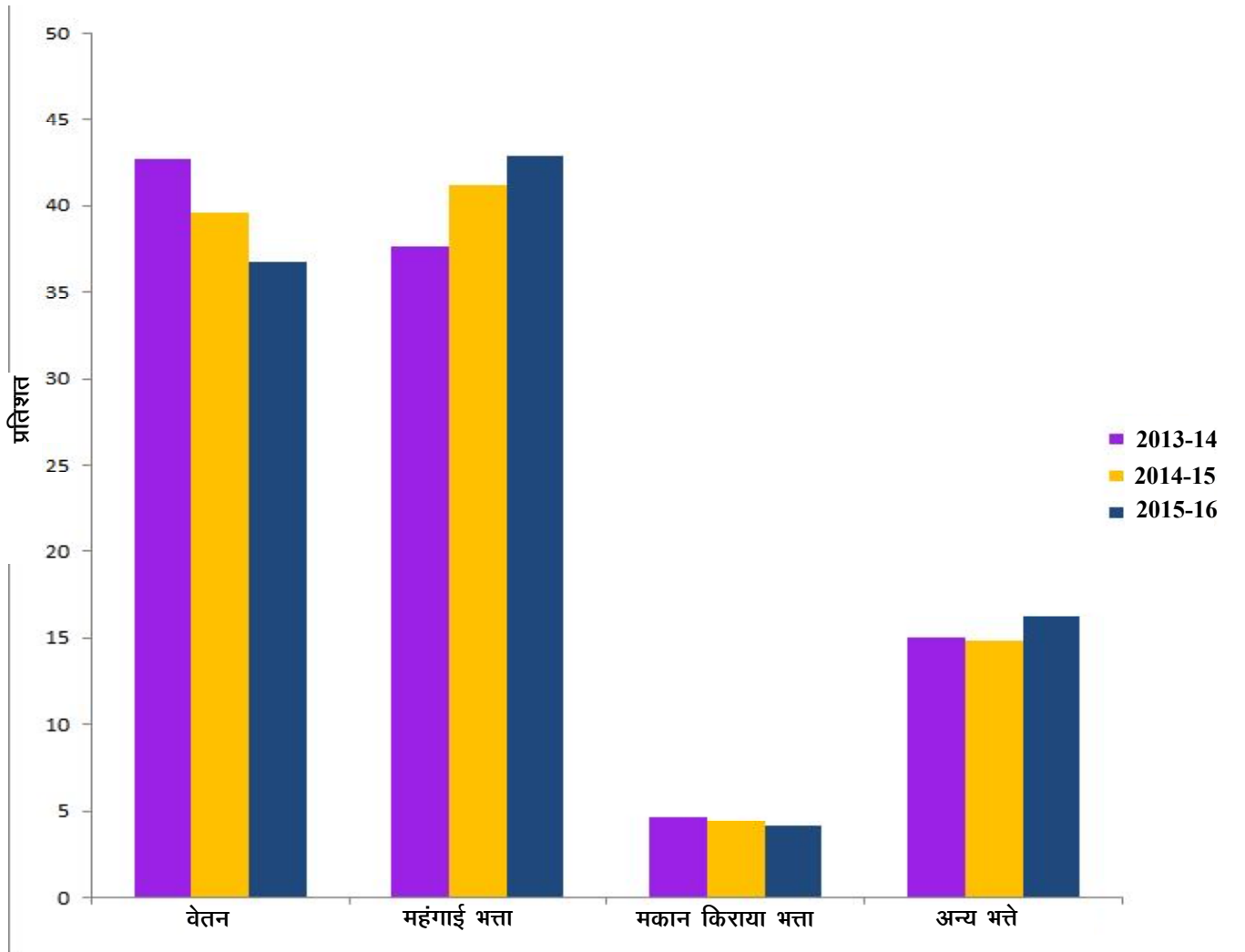
व्यय के घटक

पिछले तीन वर्षों के दौरान संघ राज्य क्षेत्रों के कर्मचारियों सहित केन्द्र सरकार के सिविल कर्मचारियों के कुल व्यय में प्रमुख घटकों का हिस्सा

(कुल के प्रतिशत के रूप में अभिव्यक्त)

वर्ष	वेतन	महंगाई भत्ता	मकान किराया भत्ता	अन्य भत्ते	जोड़
2013-14	42.70	37.61	4.64	15.05	100.00
2014-15	39.55	41.20	4.42	14.83	100.00
2015-16	36.77	42.86	4.15	16.22	100.00

कुल व्यय में प्रमुख घटकों का हिस्सा



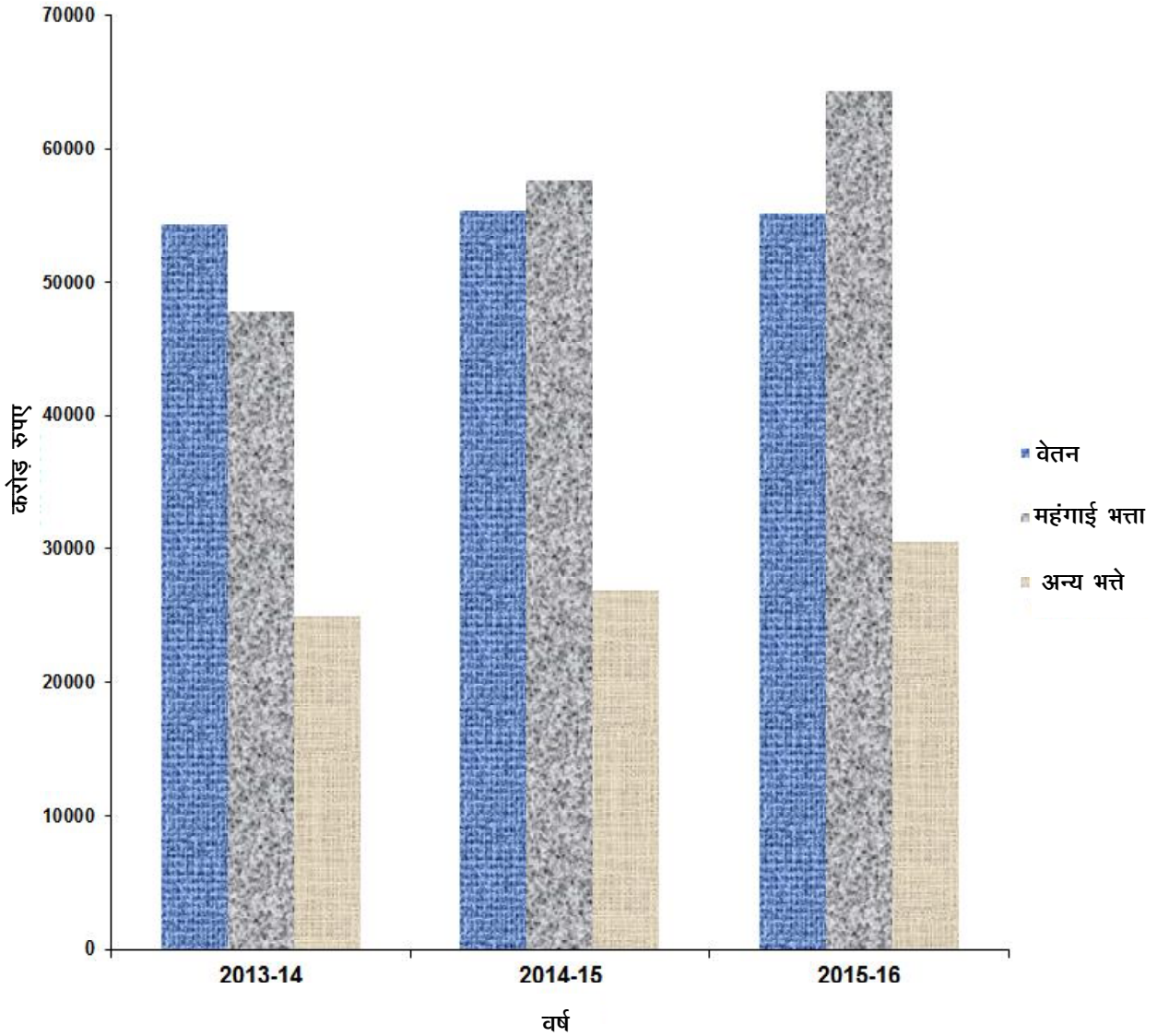
- टिप्पणी: (i) इसमें यात्रा भत्ता, उत्पादकता संबद्ध बोनस/तदर्थ बोनस, मानदेय तथा अर्जित छुट्टी के नकदीकरण पर व्यय शामिल नहीं है।
(ii) अन्य भत्तों में समयोपरि भत्ता, परिवहन भत्ता, विशेष वेतन और प्रतिनियुक्ति (ड्यूटी) भत्ता, सीईए, चिकित्सा प्रभारों की प्रतिपूर्ति, छुट्टी यात्रा रियायत और अन्य प्रतिपूरक भत्ते शामिल हैं।

संघ राज्य क्षेत्रों के कर्मचारियों सहित केन्द्र सरकार के सिविल कर्मचारियों के वेतन एवं भत्तों के प्रमुख घटकों पर व्यय

(करोड़ रुपए)

वर्ष	वेतन	महंगाई भत्ता	अन्य भत्ते	जोड़
2013-14	54257.94	47797.04	25019.62	127074.60
2014-15	55355.07	57653.48	26943.38	139951.93
2015-16	55162.69	64304.33	30561.55	150028.57

संघ राज्य क्षेत्रों सहित वेतन एवं भत्तों पर व्यय



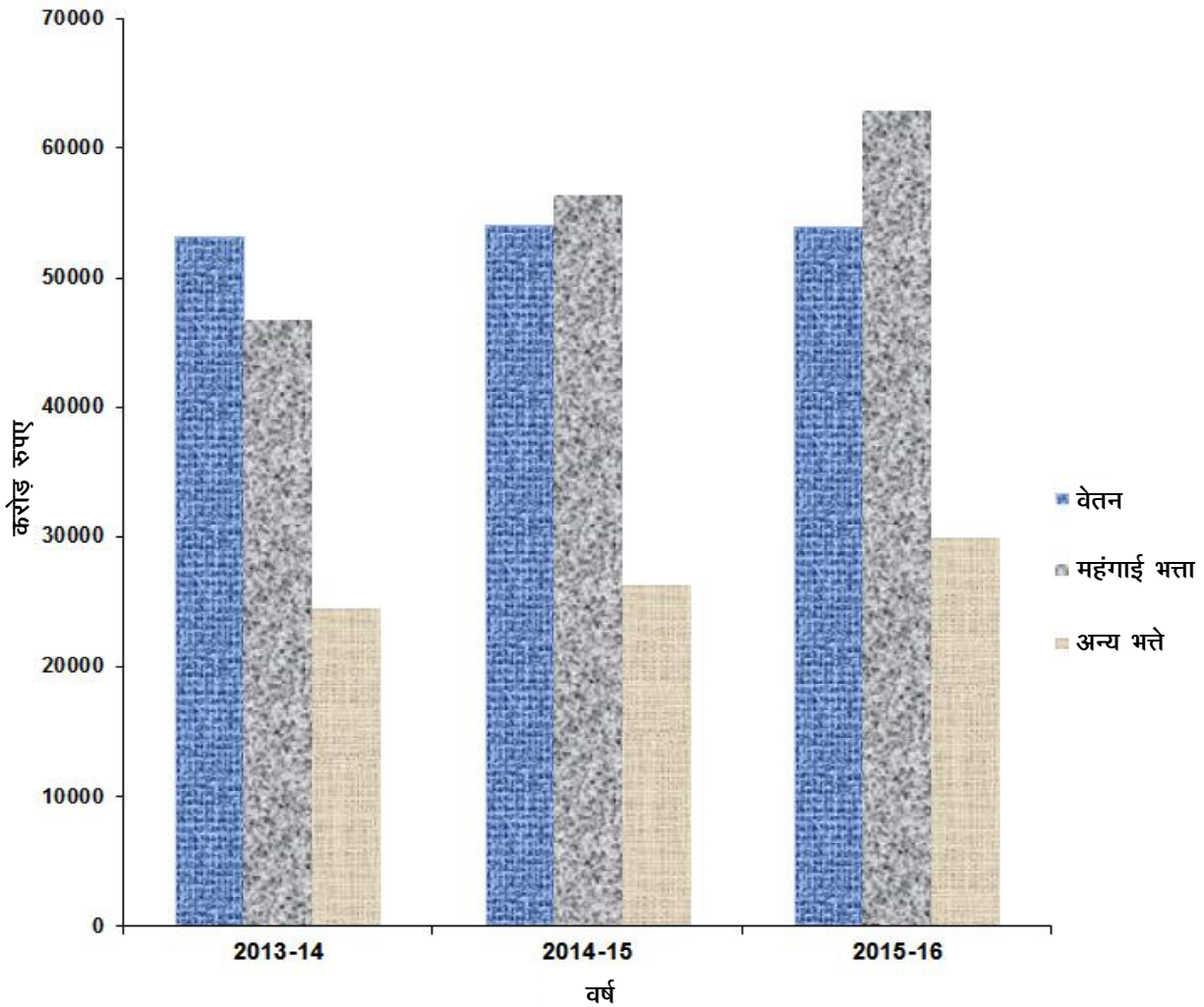
- टिप्पणी: (i) इसमें यात्रा भत्ता, उत्पादकता संबद्ध बोनस/तदर्थ बोनस, मानदेय तथा अर्जित छुट्टी के नकदीकरण पर व्यय शामिल नहीं है।
- (ii) अन्य भत्तों में मकान किराया भत्ता, समयोपरि भत्ता, परिवहन भत्ता, विशेष वेतन और प्रतिनियुक्ति (ड्यूटी) भत्ता, सीईए, चिकित्सा प्रभारों की प्रतिपूर्ति, छुट्टी यात्रा रियायत और अन्य प्रतिपूरक भत्ते शामिल हैं।

विदेशों में स्थित मिशनों सहित केन्द्र सरकार के सिविल कर्मचारियों
(संघ राज्य क्षेत्रों के कर्मचारियों को छोड़कर)
के वेतन एवं भत्तों के प्रमुख घटकों पर व्यय

(करोड़ रुपए)

वर्ष	वेतन	महंगाई भत्ता	अन्य भत्ते	जोड़
2013-14	53050.62	46736.86	24529.72	124317.20
2014-15	54105.32	56339.06	26314.59	136758.97
2015-16	53897.16	62834.35	29914.87	146646.38

वेतन एवं भत्तों पर व्यय



- टिप्पणी: (i) इसमें यात्रा भत्ता, उत्पादकता संबद्ध बोनस/तदर्थ बोनस, मानदेय तथा अर्जित छुट्टी के नकदीकरण पर किया गया व्यय शामिल नहीं है।
- (ii) इसमें संघ राज्य क्षेत्रों के कर्मचारियों पर किया गया व्यय शामिल नहीं है लेकिन मिशनों/दूतावासों के कर्मचारियों पर किया गया व्यय शामिल है।
- (iii) अन्य भत्तों में मकान किराया भत्ता, समयोपरि भत्ता, परिवहन भत्ता, विशेष वेतन तथा प्रतिनियुक्ति (ड्यूटी) भत्ता, संयुक्त पहाड़ी क्षेत्र प्रतिपूरक भत्ता, सी.ई.ए., चिकित्सा प्रभारों की प्रतिपूर्ति, छुट्टी यात्रा रियायत तथा अन्य प्रतिपूरक भत्ते शामिल हैं।

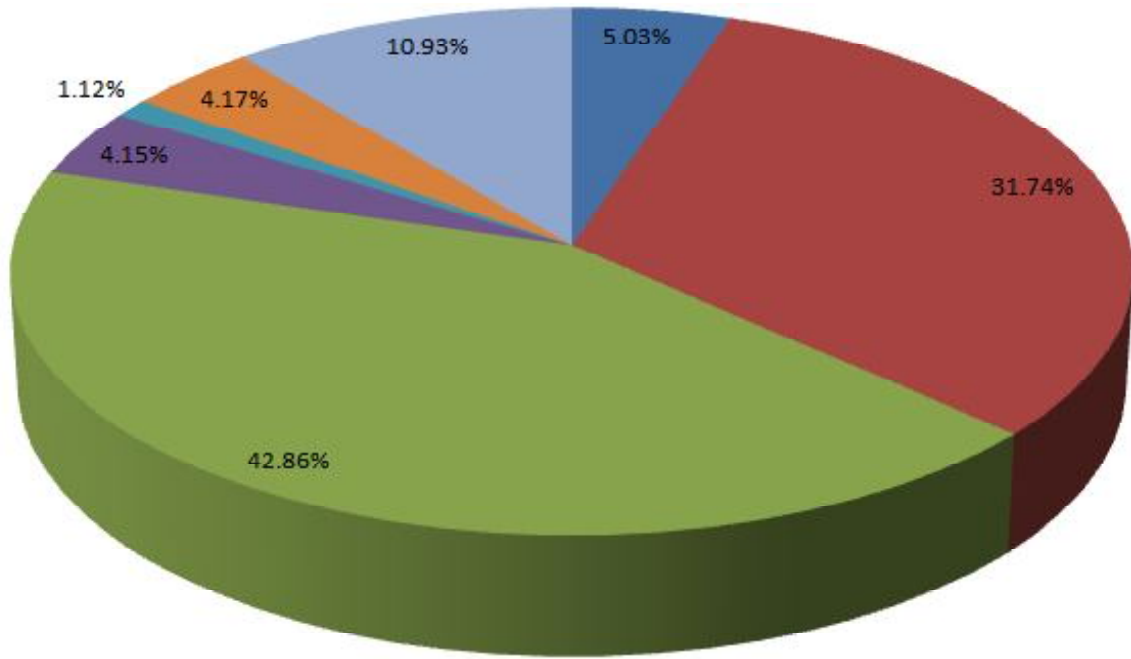
पिछले तीन वर्षों के दौरान संघ राज्य क्षेत्रों के कर्मचारियों सहित
केन्द्र सरकार के सिविल कर्मचारियों के वेतन एवं भत्तों
पर व्यय का घटक-वार ब्यौरा

(करोड़ रुपए)

क्र.सं.	वेतन/भत्ते	2013-14	2014-15	2015-16
(1)	(2)	(3)	(4)	(5)
1	राजपत्रित अधिकारियों का वेतन	7221.31	7418.15	7541.31
2	अराजपत्रित स्टाफ का वेतन	47036.63	47936.92	47621.38
3	महंगाई भत्ता	47797.04	57653.48	64304.33
	उप-जोड़ (i)	102054.98	113008.55	119467.02
1	मकान किराया भत्ता	5890.63	6189.43	6225.14
2	समयोपरि भत्ता	1758.17	1673.43	1674.40
3	परिवहन भत्ता	5380.60	5820.18	6250.71
4	विशेष वेतन तथा प्रतिनियुक्ति (ड्यूटी) भत्ता	174.34	199.76	235.69
5	संयुक्त पहाड़ी क्षेत्र प्रतिपूरक भत्ता	161.19	196.27	301.16
6	बाल शिक्षा भत्ता	1785.92	1899.33	1886.92
7	चिकित्सा प्रभारों की प्रतिपूर्ति	847.68	965.80	1012.35
8	छुट्टी यात्रा रियायत	849.79	1020.37	938.93
9	अन्य प्रतिपूरक भत्ते	8171.30	8978.81	12036.25
	उप-जोड़ (ii)	25019.62	26943.38	30561.55
	कुल जोड़ (i) + (ii)	127074.60	139951.93	150028.57
	यात्रा भत्ता	3470.78	3660.76	4897.67

टिप्पणी : इसमें उत्पादकता संबद्ध बोनस/तदर्थ बोनस, मानदेय तथा अर्जित छुट्टी के नकदीकरण पर किया गया व्यय शामिल नहीं है।

वर्ष 2015-16 के दौरान संघ राज्य क्षेत्रों के कर्मचारियों सहित केन्द्र सरकार के कर्मचारियों के वेतन एवं भत्तों के विभिन्न घटकों पर किए गए व्यय का प्रतिशत विभाजन



- राजपत्रित अधिकारियों का वेतन
- अराजपत्रित स्टाफ का वेतन
- महंगाई भत्ता
- मकान किराया भत्ता
- समयोपरि भत्ता
- परिवहन भत्ता
- अन्य प्रतिपूरक भत्ते

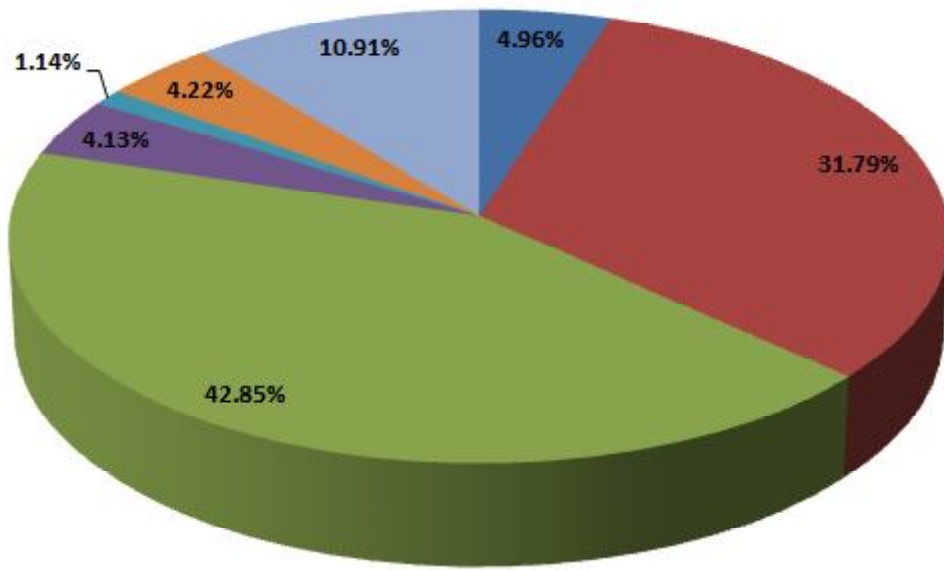
पिछले तीन वर्षों के दौरान विदेशों में स्थित मिशनों सहित केन्द्र सरकार के सिविल कर्मचारियों (संघ राज्य क्षेत्रों के कर्मचारियों को छोड़कर) के वेतन एवं भत्तों पर व्यय का घटक-वार ब्यौरा

(करोड़ रुपए)

क्र.सं.	वेतन/भत्ते	2013-14	2014-15	2015-16
(1)	(2)	(3)	(4)	(5)
1	राजपत्रित अधिकारियों का वेतन	6893.34	7176.54	7273.92
2	अराजपत्रित स्टाफ का वेतन	46157.28	46928.78	46623.24
3	महंगाई भत्ता	46736.86	56339.06	62834.35
	उप-जोड़ (i)	99787.48	110444.38	116731.51
1	मकान किराया भत्ता	5755.33	6007.72	6063.49
2	समयोपरि भत्ता	1741.89	1654.28	1666.72
3	परिवहन भत्ता	5332.34	5757.27	6186.05
4	विशेष वेतन तथा प्रतिनियुक्ति (ड्यूटी) भत्ता	170.56	197.33	231.76
5	संयुक्त पहाड़ी क्षेत्र प्रतिपूरक भत्ता	161.19	196.27	301.16
6	बाल शिक्षा भत्ता	1780.11	1894.94	1882.52
7	चिकित्सा प्रभारों की प्रतिपूर्ति	816.79	928.95	972.42
8	छुट्टी यात्रा रियायत	831.76	990.61	909.12
9	अन्य प्रतिपूरक भत्ते	7939.75	8687.22	11701.63
	उप-जोड़ (ii)	24529.72	26314.59	29914.87
	कुल जोड़ (i) + (ii)	124317.20	136758.97	146646.38
	यात्रा भत्ता	3442.14	3638.81	4866.06

टिप्पणी : (i) इसमें उत्पादकता संबद्ध बोनस/तदर्थ बोनस, मानदेय तथा अर्जित छुट्टी के नकदीकरण पर किया गया व्यय शामिल नहीं है।
(ii) इसमें संघ राज्य क्षेत्रों के कर्मचारियों पर किया गया व्यय शामिल नहीं है लेकिन मिशनों/दूतावासों के कर्मचारियों पर किया गया व्यय शामिल है।

वर्ष 2015-16 के दौरान विदेशों में स्थित मिशनों (संघ राज्य क्षेत्रों के कर्मचारियों को छोड़कर) सहित वेतन एवं भत्तों के विभिन्न घटकों पर किए गए व्यय का प्रतिशत विभाजन



- राजपत्रित अधिकारियों का वेतन
- अराजपत्रित अधिकारियों का वेतन
- महंगाई भत्ता
- मकान किराया भत्ता
- समयोपरि भत्ता
- परिवहन भत्ता
- अन्य प्रतिपूरक भत्ते

संघ राज्य क्षेत्रों के कर्मचारियों सहित केन्द्र सरकार के सिविल कर्मचारियों के मकान किराए भत्ते पर व्यय और मकान किराए भत्ते तथा परिवहन भत्ते की दरें

(करोड़ रुपए)

शहर की श्रेणी	मकान किराए भत्ते पर व्यय 2015-16
एक्स	2287.80 (36.75)
वाई	2241.07 (36.00)
जेड	1696.27 (27.25)
जोड़	6225.14 (100.00)

टिप्पणी : कोष्ठकों में दिखाए गए आंकड़ें मकान किराए भत्ते पर हुए कुल व्यय का प्रतिशत हैं।

मकान किराए भत्ते की दरें (01.09.2008 से प्रभावी)

शहरी/कस्बों का वर्गीकरण	मकान किराए भत्ते की दरें मूल वेतन+एनपीए जहां लागू हो, के प्रतिशत में
एक्स	30%
वाई	20%
जेड	10%

परिवहन भत्ते की दरें (01.09.2008 से प्रभावी)

कर्मचारियों द्वारा आहरित ग्रेड वेतन	प्रतिमाह परिवहन भत्ते की दरें	
	ए-1/ए श्रेणी के रूप में पूर्व में वर्गीकृत 13 * शहर	अन्य स्थान
1. 5400 रुपए और उससे अधिक	3200 रुपए + महंगाई भत्ता	1600 रुपए + महंगाई भत्ता
2. 4200 रुपए, 4600 रुपए और 4800 रुपए		
3. 4200 रुपए से कम लेकिन 7440 रुपए और अधिक के समान वेतन बैंड में वेतन आहरित करने वाले	1600 रुपए + महंगाई भत्ता	800 रुपए + महंगाई भत्ता
4. 4200 रुपए से कम और वेतन बैंड में वेतन 7440 रुपए से कम	600 रुपए + महंगाई भत्ता	400 रुपए + महंगाई भत्ता

* अहमदाबाद (यूए), बंगलौर (यूए), चेन्नै (यूए), दिल्ली (यूए), बृहन मुंबई (यूए), हैदराबाद (यूए), जयपुर (यूए), कानपुर (यूए), कोलकाता (यूए), लखनऊ (यूए), नागपुर (यूए), पुणे (यूए) एवं सूरत (यूए)

अध्याय-IV

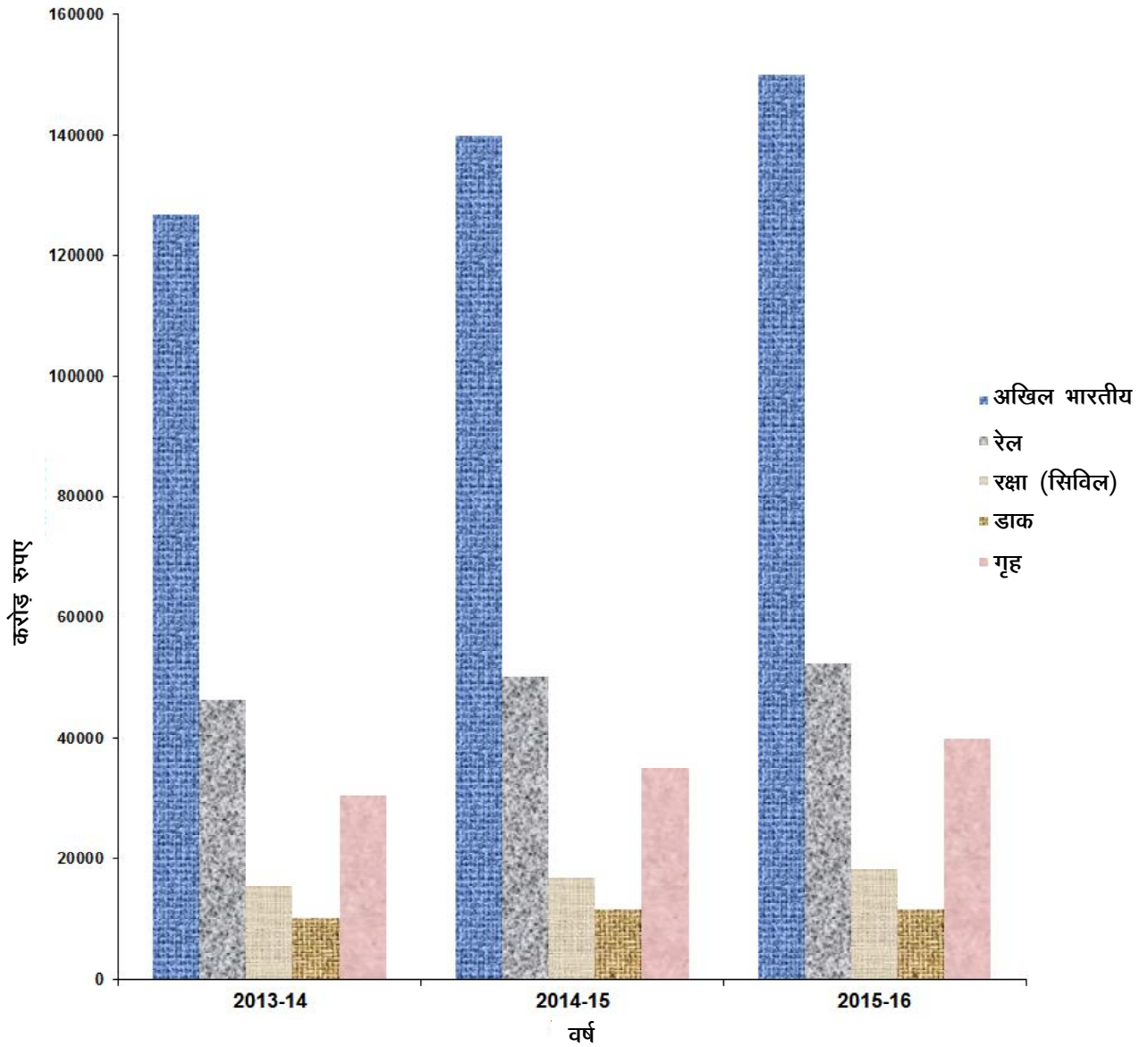
प्रमुख मंत्रालयों/विभागों का
वेतन एवं भत्तों पर व्यय

पिछले तीन वर्षों के दौरान वेतन एवं भत्तों पर कुल व्यय
और प्रमुख मंत्रालयों/विभागों का व्यय

(करोड़ रुपए)

वर्ष	अखिल भारतीय	रेल	रक्षा (सिविल)	डाक	गृह
2013-14	127074.60	46508.76	15457.64	10276.89	30467.74
2014-15	139951.93	50195.86	16831.69	11563.16	34861.42
2015-16	150028.57	52477.23	18173.93	11619.14	39898.98

पिछले तीन वर्षों के दौरान वेतन एवं भत्तों पर व्यय

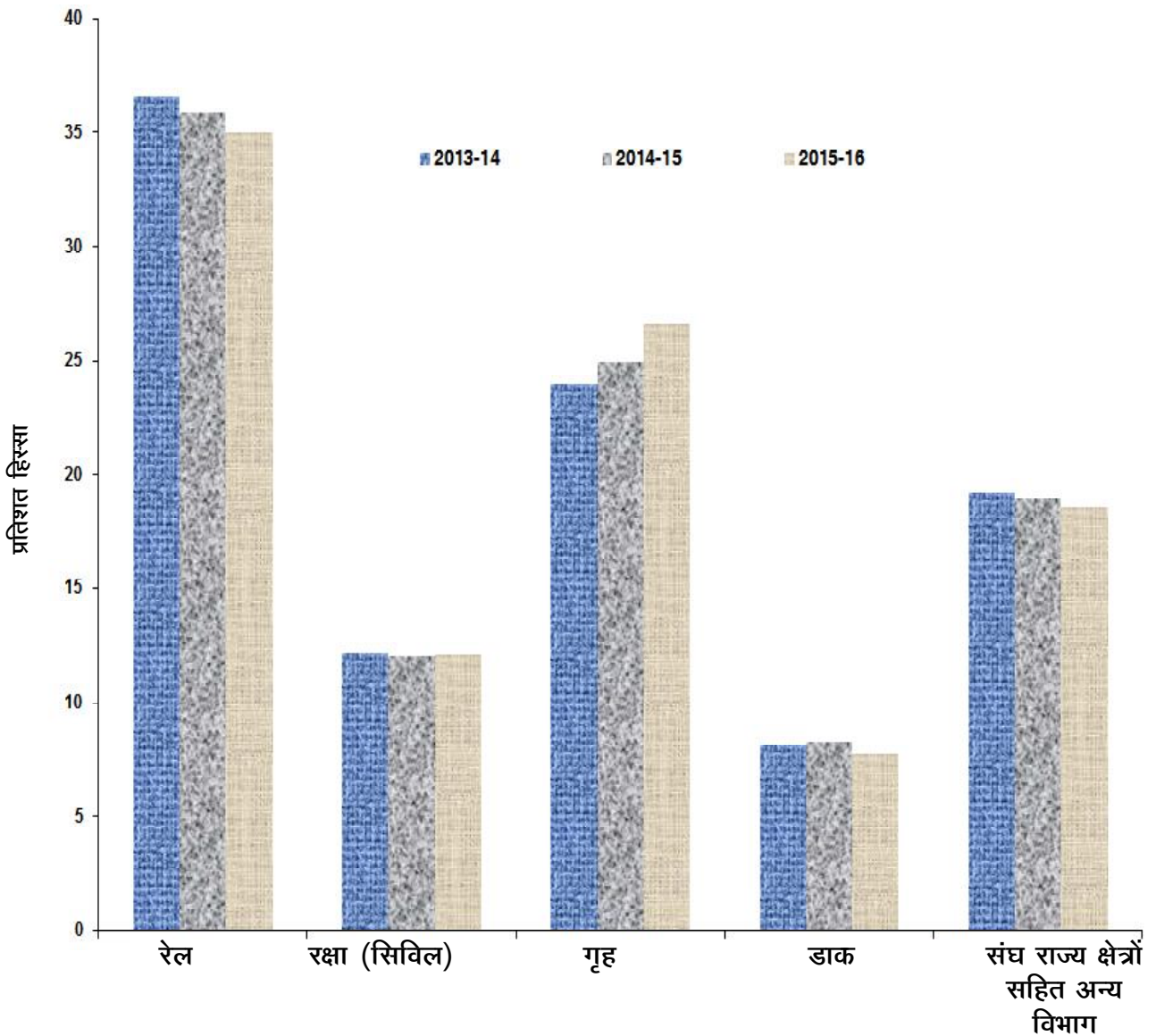


टिप्पणी : व्यय के आंकड़ों में यात्रा भत्ता, उत्पादकता संबद्ध बोनस/तदर्थ बोनस, मानदेय तथा अर्जित छुट्टी का नकदीकरण शामिल नहीं है।

पिछले तीन वर्षों के दौरान कुल व्यय में
प्रमुख मंत्रालयों/विभागों का हिस्सा
(कुल के प्रतिशत के रूप में अभिव्यक्त)

वर्ष	रेल	रक्षा (सिविल)	गृह	डाक	संघ राज्य क्षेत्रों सहित अन्य विभाग	जोड़
2013-14	36.60	12.16	23.98	8.09	19.17	100.00
2014-15	35.87	12.03	24.91	8.26	18.93	100.00
2015-16	34.98	12.11	26.59	7.74	18.58	100.00

कुल व्यय में प्रमुख विभागों का हिस्सा



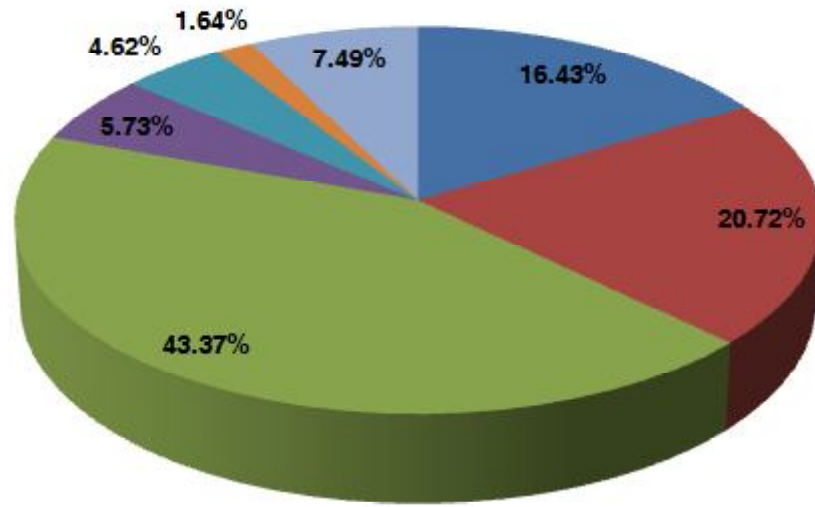
संघ राज्य क्षेत्रों, रेल, डाक, गृह मंत्रालय/विभाग तथा विदेशों में स्थित
मिशनो के कर्मचारियों को छोड़कर, अन्य विभागों के कर्मचारियों के
वेतन एवं भत्तों पर व्यय का घटक-वार ब्यौरा

(करोड़ रुपए)

क्र.सं.	वेतन/भत्ते	2013-14	2014-15	2015-16
(1)	(2)	(3)	(4)	(5)
1	राजपत्रित अधिकारियों का वेतन	3829.76	3860.27	4020.74
2	अराजपत्रित स्टाफ का वेतन	4911.78	4844.09	5071.12
3	महंगाई भत्ता	7597.39	9084.16	10618.31
	उप-जोड़ (i)	16338.93	17788.52	19710.17
1	मकान किराया भत्ता	1464.47	1399.57	1401.98
2	समयोपरि भत्ता	50.09	54.16	55.22
3	परिवहन भत्ता	1038.46	1106.80	1130.06
4	विशेष वेतन तथा प्रतिनियुक्ति (ड्यूटी) भत्ता	22.11	28.17	27.46
5	संयुक्त पहाड़ी क्षेत्र प्रतिपूरक भत्ता	9.43	8.63	9.09
6	बाल शिक्षा भत्ता	214.05	241.19	385.27
7	चिकित्सा प्रभारों की प्रतिपूर्ति	291.39	337.23	440.80
8	छुट्टी यात्रा रियायत	363.39	427.63	401.00
9	अन्य प्रतिपूरक भत्ते	783.43	822.69	916.05
	उप-जोड़ (ii)	4236.82	4426.07	4766.93
	कुल जोड़ (i) + (ii)	20575.75	22214.59	24477.10
	यात्रा भत्ता	679.17	728.72	991.19

टिप्पणी: इसमें उत्पादकता संबद्ध बोनस/तदर्थ बोनस, मानदेय तथा अर्जित छुट्टी का नकदीकरण शामिल नहीं है।

वर्ष 2015-16 के दौरान संघ राज्य क्षेत्रों, रेल, रक्षा, डाक, गृह मंत्रालय/विभाग तथा विदेशों में स्थित मिशनों को छोड़कर वेतन एवं भत्तों के विभिन्न घटकों पर किए गए व्यय का प्रतिशत विभाजन



- | | |
|--------------------------------|----------------------------|
| ■ राजपत्रित अधिकारियों का वेतन | ■ अराजपत्रित स्टाफ का वेतन |
| ■ महंगाई भत्ता | ■ मकान किराया भत्ता |
| ■ परिवहन भत्ता | ■ छुट्टी यात्रा रियायत |
| ■ अन्य प्रतिपूरक भत्ते | |

रेल मंत्रालय के कर्मचारियों के वेतन एवं भत्तों पर व्यय

(करोड़ रुपए)

क्र.सं.	वेतन/भत्ते	2013-14	2014-15	2015-16
1	2	3	4	5
1	राजपत्रित अधिकारियों का वेतन	930.84	1123.57	1125.83
2	अराजपत्रित स्टाफ का वेतन	18953.82	18660.28	18697.74
3	महंगाई भत्ता	17539.57	20773.03	22995.33
	उप-जोड़ (i)	37424.23	40556.88	42818.90
1	मकान किराया भत्ता	2179.73	2276.30	2280.87
2	समयोपरि भत्ता	987.45	876.80	878.56
3	परिवहन भत्ता	2171.72	2496.47	2501.48
4	विशेष वेतन तथा प्रतिनियुक्ति (ड्यूटी) भत्ता	39.96	40.96	41.04
5	संयुक्त पहाड़ी क्षेत्र प्रतिपूरक भत्ता	1.05	0.80	0.80
6	बाल शिक्षा भत्ता	609.57	640.40	641.69
7	चिकित्सा प्रभारों की प्रतिपूर्ति	69.92	74.14	74.29
8	छुट्टी यात्रा रियायत #	136.57	167.54	167.88
9	अन्य प्रतिपूरक भत्ते	2888.56	3065.57	3071.72
	उप-जोड़ (ii)	9084.53	9638.98	9658.33
	कुल जोड़ (i) + (ii)	46508.76	50195.86	52477.23
	यात्रा भत्ता	1244.00	1327.29	1393.65

रेल कर्मचारियों को निःशुल्क पास मिलते हैं।

रक्षा मंत्रालय के सिविल कर्मचारियों के वेतन एवं भत्तों पर व्यय

(करोड़ रुपए)

क्र.सं.	वेतन/भत्ते	2013-14	2014-15	2015-16
1	2	3	4	5
1	राजपत्रित अधिकारियों का वेतन	1246.51	1281.11	1306.73
2	अराजपत्रित स्टाफ का वेतन	5419.39	5545.17	5656.07
3	महंगाई भत्ता	5793.93	6934.54	8076.85
	उप-जोड़ (i)	12459.83	13760.82	15039.65
1	मकान किराया भत्ता	836.97	857.11	874.25
2	समयोपरि भत्ता	684.08	704.89	714.55
3	परिवहन भत्ता	655.67	671.45	684.88
4	विशेष वेतन तथा प्रतिनियुक्ति (ड्यूटी) भत्ता	85.10	85.74	87.45
5	संयुक्त पहाड़ी क्षेत्र प्रतिपूरक भत्ता	18.87	19.32	19.71
6	बाल शिक्षा भत्ता	136.98	140.28	149.51
7	चिकित्सा प्रभारों की प्रतिपूर्ति	165.85	169.84	173.24
8	छुट्टी यात्रा रियायत	120.84	123.75	126.23
9	अन्य प्रतिपूरक भत्ते	293.45	298.49	304.46
	उप-जोड़ (ii)	2997.81	3070.87	3134.28
	कुल जोड़ (i) + (ii)	15457.64	16831.69	18173.93
	यात्रा भत्ता	320.01	326.41	332.94

डाक विभाग के कर्मचारियों के वेतन एवं भत्तों पर व्यय

(करोड़ रुपए)

क्र.सं.	वेतन/भत्ते	2013-14	2014-15	2015-16
1	2	3	4	5
1	राजपत्रित अधिकारियों का वेतन	142.45	164.44	147.81
2	अराजपत्रित स्टाफ का वेतन	4619.70	4904.94	4496.24
3	महंगाई भत्ता	4296.53	5069.39	5526.41
	उप-जोड़ (i)	9058.68	10138.77	10170.46
1	मकान किराया भत्ता	516.22	531.40	543.50
2	समयोपरि भत्ता	18.30	15.79	16.03
3	परिवहन भत्ता	369.35	472.39	505.66
4	विशेष वेतन तथा प्रतिनियुक्ति (ड्यूटी) भत्ता	2.80	11.58	4.36
5	संयुक्त पहाड़ी क्षेत्र प्रतिपूरक भत्ता	3.53	4.12	4.19
6	बाल शिक्षा भत्ता	71.85	90.96	99.93
7	चिकित्सा प्रभारों की प्रतिपूर्ति	50.53	56.73	59.27
8	छुट्टी यात्रा रियायत	69.11	89.20	58.49
9	अन्य प्रतिपूरक भत्ते	116.52	152.22	157.25
	उप-जोड़ (ii)	1218.21	1424.39	1448.68
	कुल जोड़ (i) + (ii)	10276.89	11563.16	11619.14
	यात्रा भत्ता	68.72	71.57	81.5

गृह मंत्रालय के कर्मचारियों के वेतन एवं भत्तों पर व्यय

(करोड़ रुपए)

क्र.सं.	वेतन/भत्ते	2013-14	2014-15	2015-16
1	2	3	4	5
1	राजपत्रित अधिकारियों का वेतन	662.26	660.74	672.81
2	अराजपत्रित स्टाफ का वेतन	12031.07	12739.49	12702.07
3	महंगाई भत्ता	11088.00	14031.21	15617.45
	उप-जोड़ (i)	23781.33	27431.44	28992.33
1	मकान किराया भत्ता	757.94	943.34	962.89
2	समयोपरि भत्ता	1.97	2.64	2.36
3	परिवहन भत्ता	1097.14	1010.16	1363.97
4	विशेष वेतन तथा प्रतिनियुक्ति (ड्यूटी) भत्ता	20.59	30.88	71.45
5	संयुक्त पहाड़ी क्षेत्र प्रतिपूरक भत्ता	128.31	163.40	267.37
6	बाल शिक्षा भत्ता	619.60	646.37	606.12
7	चिकित्सा प्रभारों की प्रतिपूर्ति	171.95	219.83	224.82
8	छुट्टी यात्रा रियायत	104.89	143.31	155.52
9	अन्य प्रतिपूरक भत्ते	3784.02	4270.05	7252.15
	उप-जोड़ (ii)	6686.41	7429.98	10906.65
	कुल जोड़ (i) + (ii)	30467.74	34861.42	39898.98
	यात्रा भत्ता	995.09	1005.76	2068.78

संघ राज्य क्षेत्र प्रशासनों के कर्मचारियों के वेतन एवं भत्तों पर व्यय

(करोड़ रुपए)

क्र. सं.	वेतन/भत्ते	2013-14	2014-15	2015-16
1	2	3	4	5
1	राजपत्रित अधिकारियों का वेतन	327.97	241.61	267.39
2	अराजपत्रित स्टाफ का वेतन	879.35	1008.14	998.14
3	महंगाई भत्ता	1060.18	1314.42	1469.98
	उप-जोड़ (i)	2267.50	2564.17	2735.51
1	मकान किराया भत्ता	135.30	181.71	161.65
2	समयोपरि भत्ता	16.28	19.15	7.68
3	परिवहन भत्ता	48.26	62.91	64.66
4	विशेष वेतन तथा प्रतिनियुक्ति (ड्यूटी) भत्ता	3.78	2.43	3.93
5	बाल शिक्षा भत्ता	5.81	4.39	4.4
6	चिकित्सा प्रभारों की प्रतिपूर्ति	30.89	36.85	39.93
7	छुट्टी यात्रा रियायत	18.03	29.76	29.81
8	अन्य प्रतिपूरक भत्ते	231.55	291.59	334.62
	उप-जोड़ (ii)	489.90	628.79	646.68
	कुल जोड़ (i) + (ii)	2757.40	3192.96	3382.19
	यात्रा भत्ता	28.64	21.95	29.61

विदेशों में स्थित भारतीय मिशनों के नियमित एवं स्थानीय तौर पर भर्ती कर्मचारियों के वेतन एवं भत्तों पर व्यय
(करोड़ रुपए)

क्र. सं.	वेतन/भत्ते	2013-14	2014-15	2015-16
1	2	3	4	5
	भारत स्थित			
1	अधिकारियों का वेतन	81.52	86.41	90.73
2	स्थापना वेतन	51.65	54.75	57.49
	उप-जोड़ (i)	133.17	141.16	148.22
1	विदेश भत्ता	421.44	446.73	469.07
2	बाल शिक्षा भत्ता	128.06	135.74	142.53
3	छुट्टी पर घर जाने का किराया	36.96	39.18	41.14
4	चिकित्सा प्रभारों की प्रतिपूर्ति	67.15	71.18	74.74
5	अन्य प्रतिपूरक भत्ते	28.92	30.66	44.87
6	प्रतिनिधित्व अनुदान	27.79	29.46	30.93
	उप-जोड़(ii)	710.32	752.95	803.28
	स्थानीय भर्ती कार्मिक			
1	वेतन	169.87	180.06	189.06
2	भत्ते	17.06	18.08	18.98
	उप-जोड़ (iii)	186.93	198.14	208.04
	कुल जोड़ (i)+(ii)+(iii)	1030.42	1092.25	1159.54
	यात्रा भत्ता	135.15	179.06	188.01

वर्ष 2015-16 के दौरान केन्द्रीय मंत्रालयों/विभागों द्वारा सिविल कर्मचारियों के वेतन एवं भत्तों पर किया गया व्यय

(करोड़ रूपए)

क्र. सं.	मंत्रालय/विभाग	वेतन	महंगाई भत्ता	मकान किराया भत्ता	समयोपरि भत्ता	परिवहन भत्ता	अन्य	जोड़	यात्रा भत्ता	बोनस	मानदेय	अर्जित छुट्टी का नकदीकरण
1	2	3	4	5	6	7	8	9	10	11	12	13
1	कृषि अनुसंधान एवं शिक्षा	1.56	1.83	0.22	0.00	0.12	0.16	3.89	0.59	0.01	0.01	0.13
2	कृषि एवं सहकारिता	88.69	103.77	15.98	0.25	14.39	12.67	235.75	13.85	0.94	0.87	6.27
3	पशुपालन, डेयरी एवं मत्स्य पालन	57.38	66.56	7.81	0.49	9.11	8.71	150.06	4.13	0.88	0.24	6.18
4	परमाणु ऊर्जा	953.95	1067	94.59	35.91	116.81	440.60	2708.86	44.99	0.00	0.47	64.45
5	आयुष	4.44	5.24	0.83	0.00	0.78	1.48	12.77	1.44	0.02	0.01	0.69
6	जैव प्रौद्योगिकी	5.72	6.71	0.77	0.01	1.02	0.68	14.91	1.93	0.03	0.05	0.44
7	मंत्रिमंडल सचिवालय	8.05	9.26	0.97	0.01	1.33	0.59	20.21	0.60	0.06	0.13	0.54
8	रसायन, पेट्रोसायन और औषध निर्माण	6.25	7.38	1.08	0.02	0.71	0.72	16.16	2.36	0.05	0.08	0.83
9	नागर विमानन	21.08	24.82	3.47	0.01	3.84	2.14	55.36	3.40	0.15	0.15	0.34
10	कोयला	7.04	8.31	1.19	0.01	0.59	1.09	18.23	1.03	0.07	0.09	0.37
11	वाणिज्य	140.00	162.40	23.41	0.27	20.02	18.26	364.36	27.08	1.14	0.66	3.89
12	उपभोक्ता मामले	19.29	22.76	3.40	0.03	3.56	2.86	51.90	1.84	0.14	0.09	1.64
13	कारपोरेट कार्य	32.87	38.63	6.61	0.03	6.26	3.95	88.35	2.34	0.32	0.11	1.85
14	संस्कृति	112.59	130.61	17.11	1.38	16.88	12.98	291.55	15.26	1.85	0.13	7.44
15	स्वा (सिविल)	6962.80	8076.85	874.25	714.55	684.88	860.60	18173.93	332.94	90.73	2.35	135.14
16	उत्तर-पूर्व क्षेत्र विकास विभाग	7.08	8.28	0.93	0.01	0.86	1.55	18.71	0.98	0.06	0.03	0.27
17	विनिवेश	1.79	2.11	0.28	0.01	0.28	0.17	4.64	2.02	0.01	0.02	0.05
18	पेयजल एवं स्वच्छता	3.03	3.57	0.43	0.01	0.47	0.47	7.98	0.80	0.01	0.03	0.35
19	पृथ्वी विज्ञान	118.08	138.10	19.00	0.01	18.08	19.07	312.34	8.75	1.06	0.14	10.39
20	आर्थिक कार्य	25.68	29.45	4.31	0.04	4.74	3.14	67.36	7.00	0.20	0.61	2.10
21	पर्यावरण एवं वन	65.94	76.48	10.00	0.36	10.23	16.74	179.75	20.33	0.70	0.20	7.41
22	व्यय	21.76	25.67	4.00	0.06	4.20	3.61	59.30	1.84	0.16	0.15	0.65
23	विदेश*	87.01	103.12	13.97	0.07	15.29	11.25	230.71	43.55	0.57	0.09	22.47
24	उर्वरक	7.53	8.81	1.51	0.00	1.39	1.05	20.29	0.08	0.04	0.01	0.72

क्र. सं.	मंत्रालय/विभाग	वेतन	महंगाई भत्ता	मकान किराया भत्ता	समयोपरि भत्ता	पस्विहान भत्ता	अन्य	जोड़	यात्रा भत्ता	बोनस	मानदेय	अर्जित छुट्टी का नकदीकरण
1	2	3	4	5	6	7	8	9	10	11	12	13
25	वित्तीय सेवाएं	26.91	31.39	4.73	0.05	3.00	4.43	70.51	1.27	0.25	0.10	0.63
26	खाद्य एवं सार्वजनिक वितरण	19.35	22.75	2.94	0.07	3.52	2.36	50.99	1.50	0.20	0.31	2.73
27	खाद्य प्रसंस्करण उद्योग	4.36	5.14	0.81	0.02	0.81	0.52	11.66	0.57	0.03	0.06	0.70
28	स्वास्थ्य एवं परिवार कल्याण	634.33	742.17	115.05	0.25	76.06	134.15	1702.01	15.42	6.27	0.29	19.65
29	भारी उद्योग	5.30	6.25	0.81	0.01	1.04	0.30	13.71	1.29	0.04	0.02	0.52
30	उच्चतर शिक्षा	28.27	33.35	4.16	0.04	3.91	3.06	72.79	3.84	0.26	0.28	2.10
31	गृह	13375.00	15617.45	962.89	2.36	1363.97	8577.43	39898.98	2068.78	233.49	4.07	206.60
32	भारतीय लेखापरीक्षा एवं लेखा	1097.80	1273.49	201.08	1.83	144.92	133.11	2852.26	163.47	8.19	2.10	55.95
33	औद्योगिक नीति एवं संवर्धन	46.08	53.83	7.74	0.02	8.29	4.87	120.83	2.48	0.42	0.24	3.38
34	सूचना एवं प्रसारण	90.83	106.27	14.74	0.29	14.42	13.81	240.36	8.90	1.30	0.62	2.79
35	सूचना प्रौद्योगिकी	191.20	225.62	35.54	0.08	25.66	18.42	496.52	8.46	0.47	0.39	4.24
36	श्रम एवं रोजगार	152.53	175.42	18.48	0.15	15.17	27.82	389.57	16.11	1.61	6.12	4.71
37	भूमि संसाधन	3.05	3.54	0.44	0.01	0.56	0.79	8.39	0.24	0.02	0.03	0.30
38	विधि एवं न्याय	49.16	57.52	8.45	0.16	7.74	7.56	130.59	5.14	0.45	0.55	0.48
39	सूक्ष्म, लघु एवं मध्यम उद्यम	46.67	54.14	7.25	0.07	6.25	7.72	122.10	3.03	0.49	0.04	1.72
40	खान	204.20	240.06	41.50	0.04	40.01	20.92	546.73	29.59	2.08	0.12	1.60
41	अल्पसंख्यक कार्य	4.93	5.72	0.79	0.02	0.63	0.34	12.43	0.77	0.03	0.04	0.20
42	नवीन एवं नवीकरणीय ऊर्जा	6.46	7.62	1.00	0.00	1.15	0.77	17.00	1.26	0.03	0.05	0.00
43	पंचायती राज	6.53	7.71	1.14	0.02	1.28	1.13	17.81	1.02	0.02	0.01	0.16
44	संसदीय कार्य	3.93	4.65	0.72	0.02	0.47	0.37	10.16	1.09	0.03	0.03	0.10
45	कार्मिक, लोक शिकायत एवं पेंशन	173.35	204.55	28.22	0.15	28.89	108.93	544.09	21.37	2.87	0.55	4.16
46	पेट्रोलियम एवं प्राकृतिक गैस	7.00	8.22	1.02	0.01	1.29	0.75	18.29	1.12	0.04	0.09	0.89
47	योजना आयोग	37.22	43.18	6.47	0.01	4.35	3.68	94.91	10.48	0.31	0.10	0.12
48	उक	4644.10	5526.41	543.50	16.03	505.66	383.49	11619.14	81.50	200.73	5.82	287.64
49	विद्युत	36.00	39.60	5.61	0.01	6.03	3.90	91.15	3.15	0.21	0.17	3.94
50	राष्ट्रपति सचिवालय	5.98	6.99	0.22	0.06	1.20	0.80	15.25	0.00	0.08	0.14	0.16
51	प्रधानमंत्री कार्यालय	10.12	11.85	1.09	0.11	1.85	1.71	26.73	0.67	0.10	0.11	0.30

(करोड़ रुपए)

क्र. सं.	मंत्रालय/विभाग	वेतन	महंगाई भत्ता	मकान किराया भत्ता	समयोपरि भत्ता	परिवहन भत्ता	अन्य	जोड़	यात्रा भत्ता	बोनस	मानदेय	अर्जित छुट्टी का नकदीकरण
1	2	3	4	5	6	7	8	9	10	11	12	13
52	लोक उद्यम	2.34	2.74	0.31	0.00	0.40	0.24	6.03	0.23	0.01	0.02	0.20
53	रेल	19824.00	22995.33	2280.87	878.56	2501.48	3997.42	52477.23	1393.65	1247.96	15.25	2245.21
54	राजस्व	2364.50	2742.84	379.32	8.22	264.65	282.83	6042.38	137.44	20.01	2.41	67.59
55	सड़क परिवहन और राजमार्ग	23.66	27.68	4.67	0.01	4.00	3.57	63.59	4.46	0.18	0.23	1.57
56	ग्रामीण विकास	10.61	12.41	1.61	0.05	2.03	1.17	27.88	1.89	0.06	0.09	0.13
57	स्कूल शिक्षा और साक्षरता	6.46	7.43	0.91	0.00	1.03	0.53	16.36	0.83	0.05	0.06	0.45
58	विज्ञान एवं प्रौद्योगिकी	122.02	141.54	21.36	0.12	19.65	21.14	325.83	8.88	2.31	0.63	10.64
59	पोत परिवहन	38.86	46.10	5.45	0.07	5.35	6.80	102.63	6.88	0.47	0.37	1.62
60	सामाजिक न्याय एवं अधिकारिता	14.36	16.81	2.47	0.05	2.45	1.95	38.09	2.21	0.08	0.13	1.42
61	अंतरिक्ष	498.12	578.28	83.16	0.85	51.91	350.48	1562.80	60.88	0.00	0.63	39.10
62	सांख्यिकी एवं कार्यक्रम कार्यान्वयन	105.60	130.22	19.40	0.01	13.23	8.29	276.75	5.65	0.71	0.05	3.94
63	इस्पात	6.36	7.11	1.02	0.00	1.26	0.58	16.33	0.78	0.04	0.11	0.00
64	दूरसंचार	102.53	120.98	27.68	0.13	11.72	17.89	280.93	13.90	0.42	0.48	12.21
65	वस्त्र	69.97	81.46	12.65	0.05	10.19	9.32	183.64	11.88	1.00	0.31	4.97
66	पर्यटन	9.10	10.74	1.64	0.02	1.51	3.27	26.28	1.81	0.15	0.06	0.61
67	जनजातीय कार्य	5.07	5.88	0.89	0.03	0.80	1.06	13.73	0.70	0.04	0.05	0.06
68	संघ लोक सेवा आयोग	31.57	37.65	5.37	0.06	6.34	4.69	85.68	0.34	0.35	1.61	3.16
69	शहरी विकास**	449.73	517.19	59.79	2.70	60.84	13.84	1104.09	12.20	1.84	0.42	8.42
70	उप राष्ट्रपति सचिवालय	0.87	1.03	0.06	0.05	0.20	0.21	2.42	0.05	0.01	0.00	0.00
71	जल संसाधन	186.32	217.98	29.24	0.29	19.90	30.69	484.42	20.98	2.13	0.62	6.61
72	महिला एवं बाल विकास	10.70	12.63	1.78	0.01	1.83	1.10	28.05	0.90	0.13	0.02	0.76
73	युवा कार्य तथा खेल	7.41	8.64	1.33	0.01	1.31	0.67	19.37	1.86	0.06	0.05	0.12
	जोड़	53560.00	62365.28	6063.49	1666.72	6186.05	15645.42	145486.80	4680.05	1837.23	52.77	3289.17

* विदेशों में स्थित मिशनों को छोड़कर

** एचयूपीए सहित

अध्याय - V

1.3.2015 की स्थिति के अनुसार केन्द्र
सरकार में कर्मचारियों की स्वीकृत संख्या
और विद्यमान कर्मचारी

01.03.2015 की स्थिति के अनुसार केन्द्र सरकार तथा संघ राज्य क्षेत्र प्रशासनों में नियमित सिविल कर्मचारियों का ब्यौरा (समूहवार)

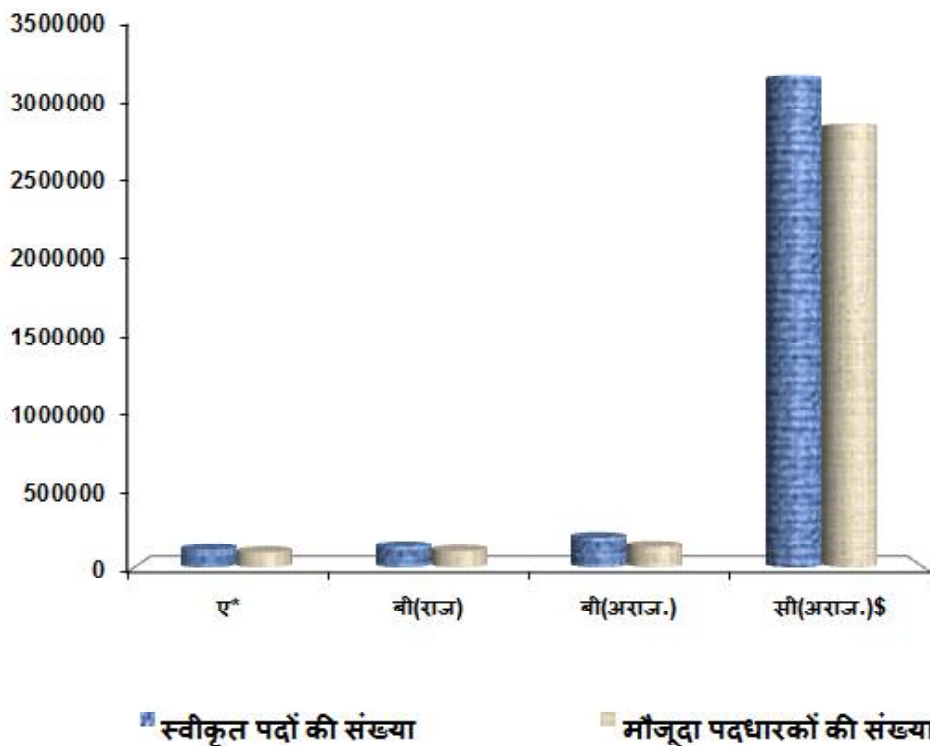
क्रम सं.	केन्द्र सरकार/संघ राज्य क्षेत्र प्रशासन	पदों का समूह			
		क	ख	ग\$	जोड़
1	2	3	4	5	6
1	केन्द्र सरकार	96309 (2.98)	242233 (7.50)	2890379 (89.52)	3228921 (100.00)
2	संघ राज्य क्षेत्र प्रशासन	2882 (4.44)	13282 (20.45)	48770 (75.11)	64934 (100.00)
	जोड़	99191 (3.01)	255515 (7.76)	2939149 (89.23)	3293855 (100.00)

\$ छठे केंद्रीय वेतन आयोग की सिफारिशों के कार्यान्वयन के पश्चात तत्कालीन समूह घ पदों को समूह ग के रूप में वर्गीकृत किया गया है।

01.03.2015 की स्थिति के अनुसार समूहवार स्वीकृत पदों और विद्यमान पदधारकों, रिक्तियों की समूह-वार संख्या और कुल स्वीकृत पदों की तुलना में उनका प्रतिशत

समूह	स्वीकृत पदों की संख्या	मौजूदा पदधारकों की संख्या	रिक्त पदों की संख्या	समूह में कुल स्वीकृत पदों की तुलना में रिक्त पदों का प्रतिशत
ए*	113279	96309	16970	14.98
बी(राज.)	133036	106187	26849	20.18
बी(अराज.)	194806	136046	58760	30.16
सी(अराज.)\$	3208347	2890379	317968	9.91
जोड़	3649468	3228921	420547	11.52

भिन्न-भिन्न समूहों में स्वीकृत पदों तथा विद्यमान पदधारकों की संख्या



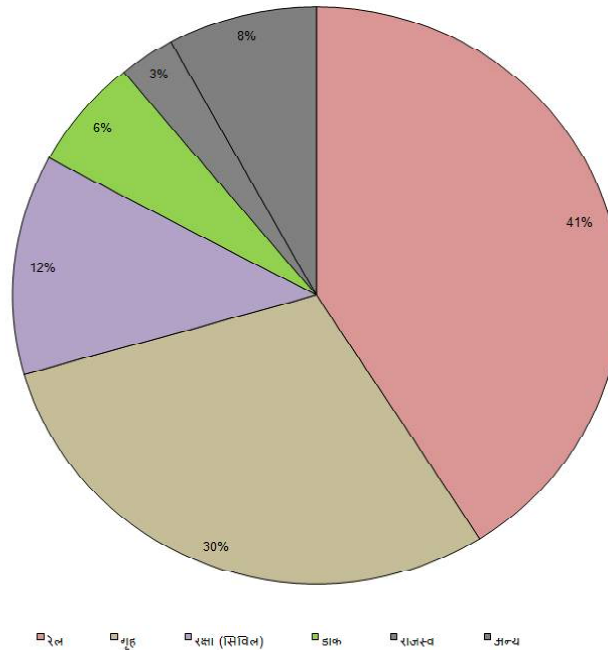
\$ छठे केंद्रीय वेतन आयोग की सिफारिशों के कार्यान्वयन के पश्चात तत्कालीन समूह 'घ' पदों को समूह 'ग' के रूप में वर्गीकृत किया गया है ।

* कुछ अराजपत्रित पद भी शामिल हैं।

01.03.2015 की स्थिति के अनुसार प्रमुख मंत्रालयों/विभागों में केन्द्र सरकार के नियमित सिविल कर्मचारियों (संघ राज्य क्षेत्रों के कर्मचारियों को छोड़कर) की समूह-वार एवं पद-वार अनुमानित संख्या

मंत्रालय/ विभाग	स्वीकृत पदों की संख्या					भरे हुए पदों की संख्या				
	ए*	बी(राज.)	बी(अराज.)	सी(अराज.)	\$ जोड़	ए*	बी(राज.)	बी(अराज.)	सी(अराज.)	\$ जोड़
1	2	3	4	5	6	7	8	9	10	11
रेल	9462 (8.35)	7610 (5.72)	0 (0.00)	1309365 (40.81)	1326437 (36.35)	9462 (9.82)	7610 (7.17)	0 (0.00)	1309365 (45.30)	1326437 (41.08)
गृह	21784 (19.23)	12981 (9.76)	58688 (30.13)	923048 (28.77)	1016501 (27.85)	17471 (18.14)	9690 (9.13)	43159 (31.72)	887407 (30.70)	957727 (29.66)
रक्षा (सिविल)	17405 (15.36)	38807 (29.17)	46132 (23.68)	483132 (15.06)	585476 (16.04)	17160 (17.82)	30576 (28.79)	28839 (21.20)	321847 (11.14)	398422 (12.34)
डाक	576 (0.51)	1406 (1.06)	6868 (3.52)	191494 (5.97)	200344 (5.49)	655 (0.68)	1563 (1.47)	7634 (5.61)	182931 (6.33)	192783 (5.97)
राजस्व	12492 (11.03)	32220 (24.22)	34345 (17.63)	98511 (3.07)	177568 (4.87)	7952 (8.26)	24338 (22.92)	17370 (12.77)	46876 (1.62)	96536 (2.99)
अन्य	51560 (45.52)	40012 (30.07)	48773 (25.04)	202797 (6.32)	343142 (9.40)	43609 (45.28)	32410 (30.52)	39044 (28.70)	141953 (4.91)	257016 (7.96)
जोड़	113279	133036	194806	3208347	3649468	96309	106187	136046	2890379	3228921

01 मार्च, 2015 की स्थिति के अनुसार प्रमुख मंत्रालयों/विभागों में विद्यमान कर्मचारियों की संख्या



\$ छोटे केंद्रीय वेतन आयोग की सिफारिशों के कार्यान्वयन के पश्चात तत्कालीन समूह घ पदों को समूह ग के रूप में वर्गीकृत किया गया है ।

* कुछ अराजपत्रित पद भी शामिल हैं ।

टिप्पणी: (i) कोष्ठक में दी गई संख्या कुल संख्या का प्रतिशत दर्शाती है ।

(ii) गृह मंत्रालय के आंकड़ों में दिल्ली पुलिस शामिल नहीं है ।

केन्द्रीय पुलिस बलों में स्वीकृत पदों की संख्या और कर्मचारियों की संख्या

क्रम संख्या	केन्द्रीय पुलिस बलों के नाम	स्वीकृत पदों की संख्या (01 मार्च की स्थिति के अनुसार)			भरे हुए पदों की संख्या (01 मार्च की स्थिति के अनुसार)		
		2013	2014	2015	2013	2014	2015
1	2	3	4	5	6	7	8
1	सीमा सुरक्षा बल (बी.एस.एफ.)	246963	252059	252036	239485	245492	248262
2	केन्द्रीय रिजर्व पुलिस बल (सी.आर.पी.एफ.)	298645	303535	303535	274371	286251	308862
3	केन्द्रीय औद्योगिक सुरक्षा बल (सी.आई.एस.एफ.)	134503	136580	141636	119177	122992	125071
4	भारत तिब्बत सीमा पुलिस (आई.टी.बी.पी.)	66788	73712	89438	66788	73712	78299
5	असम राइफलस	66412	66412	66412	64172	64569	64731
6	विशेष सेवा ब्यूरो (एस.एस.बी.)	85755	88469	91234	66907	74686	78492
7	राष्ट्रीय सुरक्षा गार्ड (एन.एस.जी.)	9507	9508	10384	8771	9098	8660
जोड़		908573	930275	954675	839671	876800	912377

01.03.2015 की स्थिति के अनुसार केन्द्र सरकार के नियमित सिविल कर्मचारियों की समूह-वार और पद-वार (राजपत्रित/अराजपत्रित) अनुमानित संख्या

क्र. सं.	मंत्रालय/विभाग	भरे हुए पदों की संख्या											
		स्वीकृत पदों की संख्या						भरे हुए पदों की संख्या					
		ए(राज.)*	बी(राज.)	बी(अराज.)	सी(अराज.)	जोड़	ए(राज.)*	बी(राज.)	बी(अराज.)	सी(अराज.)	जोड़	जोड़	
1	2	3	4	5	6	7	8	9	10	11	12	12	
1	कृषि अनुसंधान एवं शिक्षा**	22	0	20	7	49	22	0	20	7	49	49	
2	कृषि एवं सहकारिता	582	488	550	3828	5448	394	330	370	2587	3681	3681	
3	पशुपालन एवं डेयरी	329	216	119	3323	3987	205	108	74	2191	2578	2578	
4	परमाणु ऊर्जा	9330	560	8900	18670	37460	8909	447	8594	14142	32092	32092	
5	आयुष	70	41	41	85	237	64	20	20	75	179	179	
6	जैव-प्रौद्योगिकी**	79	40	49	87	255	68	15	43	55	181	181	
7	मंत्रिमंडल सचिवालय	111	85	21	137	354	95	73	14	106	288	288	
8	रसायन, पेट्रोरसायन और औषध निर्माण	95	43	87	250	475	80	25	44	183	332	332	
9	नागर विमानन	788	95	262	797	1942	408	70	103	458	1039	1039	
10	कोयला	54	50	90	233	427	38	34	76	152	300	300	
11	वाणिज्य**	678	897	1019	4409	7003	678	897	1019	4409	7003	7003	
12	उपभोक्ता मामले	185	187	256	594	1222	147	137	160	404	848	848	
13	कारपोरेट कार्य	548	0	916	862	2326	308	0	448	707	1463	1463	
14	संस्कृति**	252	323	872	6125	7572	252	323	872	6125	7572	7572	
15	रक्षा (सिविल)**	17405	38807	46132	483132	585476	17160	30576	28839	321847	398422	398422	
16	उत्तर-पूर्व क्षेत्र विकास	85	55	39	156	335	73	35	31	107	246	246	
17	विनिवेश	21	8	14	13	56	20	6	11	13	50	50	
18	पेयजल एवं स्वच्छता	34	31	37	48	150	23	16	20	26	85	85	
19	पृथ्वी विज्ञान	605	1298	2755	2828	7486	301	1065	1745	1849	4960	4960	
20	आर्थिक कार्य	392	179	213	709	1493	311	133	195	546	1185	1185	
21	पर्यावरण एवं वन	919	1103	245	2753	5020	671	643	116	1688	3118	3118	
22	व्याय	203	359	199	661	1422	174	294	117	406	991	991	
23	विदेश	2683	1161	2136	2637	8617	1954	829	1894	2090	6767	6767	
24	उर्वरक	44	33	43	147	267	38	30	92	109	269	269	
25	वित्तीय सेवाएं	265	135	341	814	1555	218	103	230	604	1155	1155	
26	खाद्य एवं सार्वजनिक वितरण	235	85	311	669	1300	210	79	177	417	883	883	
27	खाद्य प्रसंस्करण उद्योग	40	26	29	65	160	50	23	21	54	148	148	
28	स्वास्थ्य एवं परिवार कल्याण**	2556	713	1122	18720	23111	2556	713	1122	18720	23111	23111	
29	भारी उद्योग	55	44	57	132	288	44	27	29	87	187	187	

स्वीकृत पदों की संख्या

भरे हुए पदों की संख्या

क्र. सं.	मंत्रालय/विभाग	ए(राज.)*	बी(राज.)	5	6	7	8	9	10	11	12
30	उच्चतर शिक्षा	211	339	675	1394	156	117	199	448	920	
31	गृह	21784	58688	923048	1016501	17471	9690	43159	887407	957727	
32	भारतीय लेखापरीक्षा एवं लेखा	694	0	49246	68331	570	14966	0	31338	46874	
33	औद्योगिक नीति एवं संवर्धन**	310	208	1521	2220	310	181	208	1521	2220	
34	सूचना एवं प्रसारण	515	887	4324	6322	349	364	703	2725	4141	
35	सूचना प्रौद्योगिकी	3699	727	1566	6567	3510	492	649	938	5589	
36	श्रम एवं रोजगार	1564	1173	6416	10821	1058	1191	985	5013	8247	
37	भूमि संसाधन	35	30	42	131	26	11	17	22	76	
38	विधि एवं न्याय	282	257	663	1359	197	115	204	530	1046	
39	सूक्ष्म, लघु एवं मध्यम उद्यम**	217	52	1124	1755	217	362	52	1124	1755	
40	खान	4350	3433	5318	14112	2654	525	1993	3192	8364	
41	अल्पसंख्यक कार्य	62	60	131	283	47	23	43	80	193	
42	नवीन एवं नवीकरणीय ऊर्जा	118	53	93	304	79	23	35	64	201	
43	पंचायती राज	27	29	15	84	26	9	20	11	66	
44	संसदीय कार्य	21	33	85	159	21	22	26	56	125	
45	कार्मिक, लोक शिकायत एवं पेंशन**	1402	2403	6160	10674	1118	526	1862	5397	8903	
46	पेट्रोलियम एवं प्राकृतिक गैस	55	66	127	325	52	67	52	66	237	
47	योजना आयोग	548	321	587	1751	344	196	224	329	1093	
48	जाक॥	576	6868	191494	200344	655	1563	7634	182931	192783	
49	विद्युत	540	371	718	1938	405	148	198	427	1178	
50	राष्ट्रपति सचिवालय	29	68	190	323	48	16	69	134	267	
51	प्रधानमंत्री कार्यालय	57	108	279	506	56	63	104	172	395	
52	लोक उद्यम	31	30	52	123	24	9	13	24	70	
53	रेल**	9462	7610	1309365	1326437	9462	7610	0	1309365	1326437	
54	राजस्व	12492	32220	98511	177568	7952	24338	17370	46876	96536	
55	सड़क परिवहन और राजमार्ग	311	279	423	1140	257	113	180	298	848	
56	ग्रामीण विकास	96	85	239	538	86	100	66	169	421	
57	स्कूल शिक्षा एवं साक्षरता**	97	97	171	396	71	26	65	126	288	
58	विज्ञान एवं प्रौद्योगिकी**	603	271	10622	12327	419	1334	204	5266	7223	
59	पोत परिवहन	284	632	1689	2854	196	214	417	1083	1910	

क्र. सं.	मंत्रालय/विभाग	स्वीकृत पदों की संख्या						भरे हुए पदों की संख्या					
		1	2	3	4	5	6	7	8	9	10	11	12
				ए(राज.)*	बी(राज.)	बी(अराज.)	सी(अराज.)	जोड़	ए(राज.)*	बी(राज.)	बी(अराज.)	सी(अराज.)	जोड़
60	सामाजिक न्याय एवं अधिकारिता	136	124	211	322	793	105	90	157	271	623		
61	अंतरिक्ष	7251	496	2699	4936	15382	7034	399	2377	2537	12347		
62	सांख्यिकी एवं कार्यक्रम कार्यान्वयन	488	1627	2780	1346	6241	351	1310	1732	1007	4400		
63	इस्पात	51	41	72	113	277	46	38	65	94	243		
64	दूरसंचार**	933	462	173	1319	2887	933	462	173	1319	2887		
65	वस्त्र	319	206	725	3489	4739	262	180	665	3131	4238		
66	पर्यटन**	64	85	58	373	580	51	75	37	329	492		
67	जनजातीय कार्य	72	42	47	146	307	51	29	35	77	192		
68	संघ लोक सेवा आयोग	173	269	539	1004	1985	145	218	354	746	1463		
69	शहरी विकास***	2839	999	5882	20830	30550	2649	1036	5565	9233	18483		
70	उप-राष्ट्रपति सचिवालय	6	5	7	42	60	5	3	5	34	47		
71	जल संसाधन	1652	1160	2584	6001	11397	1246	771	1465	3891	7373		
72	महिला एवं बाल विकास	108	79	142	388	717	80	68	90	278	516		
73	युवा कार्य एवं खेल	50	71	99	253	473	44	43	79	136	302		
	जोड़	113279	133036	194806	3208347	3649468	96309	106187	136046	2890379	3228921		

* कुछ अराज्यपत्रित पद भी शामिल हैं।

** स्वीकृत संख्या/वर्तमान पद अनंतिम हैं।

*** एचयूपीए शामिल है।

§ छठे केंद्रीय वेतन आयोग की सिफारिशों के पश्चात तत्कालीन समूह 'घ' पदों को समूह 'ग' के रूप में वर्गीकृत किया गया है।

अध्याय - VI

1.3.2016 तक अखिल भारतीय उपभोक्ता मूल्य सूचकांक

