

आमुख

व्यय विभाग, वित्त मंत्रालय का वेतन अनुसंधान एकक, प्रत्येक वित्त वर्ष के लिए **केन्द्र सरकार के सिविल कर्मचारियों के वेतन एवं भत्तों से संबंधित रिपोर्ट** प्रकाशित करता है। विगत की भांति, वर्ष 2014-15 की वार्षिक रिपोर्ट में केन्द्र सरकार के विभिन्न मंत्रालयों/विभागों द्वारा अपने नियमित कर्मचारियों के महंगाई भत्ते, मकान किराया भत्ते, परिवहन भत्ते, समयोपरि भत्ते आदि सहित वेतन एवं भत्तों पर किए गए व्यय से संबंधित सांख्यिकीय सूचना प्रदान की गई है। वार्षिक रिपोर्ट में विभिन्न मंत्रालयों/विभागों में स्वीकृत पदों तथा विद्यमान पदधारकों की समूह-वार संख्या से संबंधित सूचना भी है।

2. वार्षिक रिपोर्ट में प्रस्तुत आंकड़े केन्द्र सरकार के प्रतिष्ठानों द्वारा केन्द्र सरकार के सिविल कर्मचारियों के वेतन एवं भत्तों पर व्यय के संबंध में अनुसंधान एकक को भेजे गए तिमाही विवरण तथा उनकी संख्या के संबंध में वार्षिक विवरण के आधार पर संकलित किए गए हैं।

3. यह वार्षिक रिपोर्ट कार्मिक आयोजना तथा केन्द्र सरकार के कर्मचारियों के वेतन एवं भत्तों से संबंधित विभिन्न प्रस्तावों के वित्तीय प्रभावों के विश्वसनीय प्राक्कलन तैयार करने में उपयोगी हो सकती है। यद्यपि, आंकड़ों को सार्थक ढंग से प्रस्तुत करने के सभी प्रयास किए गए हैं, इनमें और सुधार के सुझावों का स्वागत है।

4. वित्त मंत्रालय आंकड़े भेजने में सहयोग के लिए केन्द्र सरकार के सभी मंत्रालयों/विभागों/संगठनों का धन्यवाद करता है जिसके बिना यह संकलन संभव नहीं होता। यह मंत्रालय राष्ट्रीय सूचना-विज्ञान केन्द्र (नॉर्थ ब्लॉक), नई दिल्ली के योगदान का भी आभारी है।



(ऐनी जॉर्ज मैथ्यू)

संयुक्त सचिव (कार्मिक),

वित्त मंत्रालय,

व्यय विभाग

अगस्त, 2016

नई दिल्ली

परियोजना स्टाफ

नाम

पदनाम

श्रीमती रेनु सरीन

उप सचिव

श्री आलोक निगम

उप निदेशक

श्री ए.के. पुरी

अनुसंधान सहायक

श्रीमती पुष्प लता

कनिष्ठ अनुसंधान सहायक

श्रीमती सिम्मी टक्कर

संगणक

श्री उमेश सैनी

संगणक

सहायक स्टाफ

श्री जय हिंद

एम टी एस

श्री अमित कुमार

एस टी एस

विषय-सूची

अध्याय-I

- i. मुख्य विशेषताएं 3-4

अध्याय-II

कुल व्यय

- ii. संघ राज्य क्षेत्रों के कर्मचारियों सहित केन्द्र सरकार के सिविल कर्मचारियों के वेतन एवं भत्तों पर कुल व्यय 7
- iii. संघ राज्य क्षेत्रों के कर्मचारियों सहित केन्द्र सरकार के सिविल कर्मचारियों के वेतन एवं भत्तों पर राजस्व आय और राजस्व व्यय के प्रतिशत के रूप में कुल व्यय 8

अध्याय-III

व्यय के घटक

- iv. पिछले तीन वर्षों के दौरान संघ राज्य क्षेत्रों के कर्मचारियों सहित केन्द्र सरकार के सिविल कर्मचारियों के कुल व्यय में प्रमुख घटकों का हिस्सा 11
- v. संघ राज्य क्षेत्रों के कर्मचारियों सहित केन्द्र सरकार के सिविल कर्मचारियों के वेतन एवं भत्तों के प्रमुख घटकों पर व्यय 12
- vi. विदेशों में स्थित मिशनों सहित केन्द्र सरकार के सिविल कर्मचारियों (संघ राज्य क्षेत्रों के कर्मचारियों को छोड़कर) के वेतन एवं भत्तों के प्रमुख घटकों पर व्यय 13
- vii. पिछले तीन वर्षों के दौरान संघ राज्य क्षेत्रों के कर्मचारियों सहित केन्द्र सरकार के सिविल कर्मचारियों के वेतन एवं भत्तों पर व्यय का घटक-वार ब्यौरा 14
- viii. वर्ष 2014-15 के दौरान संघ राज्य क्षेत्रों के कर्मचारियों सहित केन्द्र सरकार के कर्मचारियों के वेतन एवं भत्तों के विभिन्न घटकों पर किए गए व्यय का प्रतिशत विभाजन 15
- ix. पिछले तीन वर्षों के दौरान विदेशों में स्थित मिशनों सहित केन्द्र सरकार के सिविल कर्मचारियों (संघ राज्य क्षेत्रों के कर्मचारियों को छोड़कर) के वेतन एवं भत्तों पर व्यय का घटक-वार ब्यौरा 16
- x. वर्ष 2014-15 के दौरान विदेशों में स्थित मिशनों (संघ राज्य क्षेत्रों के कर्मचारियों को छोड़कर) सहित वेतन एवं भत्तों के विभिन्न घटकों पर किए गए व्यय का प्रतिशत विभाजन 17
- xi. संघ राज्य क्षेत्रों के कर्मचारियों सहित केन्द्र सरकार के सिविल कर्मचारियों के मकान किराए भत्ते पर व्यय और मकान किराए भत्ते तथा परिवहन भत्ते की दरें 18

अध्याय-IV**वेतन एवं भत्तों पर प्रमुख मंत्रालयों/विभागों का व्यय**

xii.	पिछले तीन वर्षों के दौरान वेतन एवं भत्तों पर कुल व्यय और प्रमुख मंत्रालयों/विभागों का व्यय	21
xiii.	पिछले तीन वर्षों के दौरान कुल व्यय में प्रमुख मंत्रालयों/विभागों का हिस्सा	22
xiv.	संघ राज्य क्षेत्रों, रेल, रक्षा, डाक, गृह मंत्रालय/विभाग तथा विदेशों में स्थित मिशनों के कर्मचारियों को छोड़कर अन्य विभागों के कर्मचारियों के वेतन एवं भत्तों पर व्यय का घटक-वार ब्यौरा	23
xv.	वर्ष 2014-15 के दौरान संघ राज्य क्षेत्रों, रेल, रक्षा, डाक और गृह मंत्रालय तथा विदेशों में स्थित मिशनों को छोड़कर वेतन एवं भत्तों के विभिन्न घटकों पर किए गए व्यय का प्रतिशत विभाजन	24
xvi.	रेल मंत्रालय के कर्मचारियों के वेतन एवं भत्तों पर व्यय	25
xvii.	रक्षा मंत्रालय के सिविल कर्मचारियों के वेतन एवं भत्तों पर व्यय	25
xviii.	डाक विभाग के कर्मचारियों के वेतन एवं भत्तों पर व्यय	26
xix.	गृह मंत्रालय के कर्मचारियों के वेतन एवं भत्तों पर व्यय	26
xx.	संघ राज्य क्षेत्र प्रशासनों के कर्मचारियों के वेतन एवं भत्तों पर व्यय	27
xxi.	विदेशों में स्थित भारतीय मिशनों के नियमित एवं स्थानीय तौर पर भर्ती कर्मचारियों के वेतन एवं भत्तों पर व्यय	27
xxii.	वर्ष 2014-15 के दौरान केन्द्रीय मंत्रालयों/विभागों द्वारा सिविल कर्मचारियों के वेतन एवं भत्तों पर किया गया व्यय	28-30

अध्याय-V**1.3.2014 की स्थिति के अनुसार केन्द्र सरकार में कर्मचारियों की स्वीकृत संख्या और विद्यमान कर्मचारी**

xxiii.	01.03.2014 की स्थिति के अनुसार केन्द्र सरकार तथा संघ राज्य क्षेत्र प्रशासनों में नियमित सिविल कर्मचारियों (समूह-वार) का ब्यौरा	33
xxiv.	01.03.2014 की स्थिति के अनुसार समूह-वार स्वीकृत पदों, विद्यमान पदधारकों, रिक्तियों की संख्या और कुल स्वीकृत पदों की तुलना में उनका प्रतिशत	34
xxv.	01.03.2014 की स्थिति के अनुसार प्रमुख मंत्रालयों/विभागों में केन्द्र सरकार के नियमित सिविल कर्मचारियों (संघ राज्य क्षेत्रों के कर्मचारियों को छोड़कर) की समूह-वार एवं पद-वार अनुमानित संख्या	35
xxvi.	केन्द्रीय पुलिस बलों में स्वीकृत पदों की संख्या और भरे हुए पदों की संख्या	36
xxvii.	01.03.2014 की स्थिति के अनुसार केन्द्र सरकार के नियमित सिविल कर्मचारियों की समूह-वार और पद-वार (राजपत्रित/अराजपत्रित) अनुमानित संख्या	37-39

अध्याय-VI**1.3.2015 तक अखिल भारतीय उपभोक्ता मूल्य सूचकांक**

xxviii.	औद्योगिक कामगारों के लिए अखिल भारतीय कामगार उपभोक्ता मूल्य सूचकांक (आधार 2001=100)-12 माह का औसत एवं 115.76 प्वाइंट (जनवरी, 2005 से दिसम्बर, 2005 तक 12 माह का औसत मूल्य सूचकांक) पर प्रतिशत वृद्धि	43
----------------	---	----

अध्याय-।

मुख्य विशेषताएं

मुख्य विशेषताएं

1. संघ राज्य क्षेत्रों के कर्मचारियों सहित केन्द्र सरकार के नियमित सिविल कर्मचारियों के वेतन एवं भत्तों (उत्पादकता से जुड़े बोनस/तदर्थ बोनस, मानदेय, अर्जित छुट्टी के नकदीकरण तथा यात्रा भत्ते को छोड़कर) पर कुल व्यय वर्ष 2014-15 में 139951.93 करोड़ रुपए था जबकि 2013-14 में यह व्यय 127074.60 करोड़ रुपए था। इस प्रकार, पिछले वर्ष की तुलना में व्यय में 12877.33 करोड़ रुपए की वृद्धि हुई है जो तुलनात्मक संदर्भ में लगभग 10.13 प्रतिशत बनती है।
2. वित्त वर्ष 2014-15 के दौरान केन्द्र सरकार के राजस्व आय एवं राजस्व व्यय के प्रतिशत के रूप में वेतन एवं भत्तों पर कुल व्यय क्रमशः 10.53% और 8.26% था जबकि वित्त वर्ष 2013-14 में यह क्रमशः 10.43% और 8.07% था।
3. 139951.93 करोड़ रुपए के कुल व्यय में से वेतन, महंगाई भत्ते, मकान किराया भत्ते तथा अन्य भत्तों पर प्रतिशत व्यय क्रमशः लगभग 39.55%, 41.20%, 4.42% और 14.83% है।
4. पिछले वर्ष के तदनुसूची व्यय की तुलना में वर्ष 2014-15 में वेतन, महंगाई भत्ते, मकान किराया भत्ते, परिवहन भत्ते, बाल शिक्षा भत्ते, चिकित्सा प्रभारों की प्रतिपूर्ति पर व्यय में क्रमशः लगभग 2.02%, 20.62%, 5.07%, 8.17%, 6.35%, 13.93% की वृद्धि हुई है।
5. वर्ष 2014-15 में मकान किराया भत्ते पर 6189.43 करोड़ रुपए के कुल व्यय में से एक्स श्रेणी के शहरों के लिए मकान किराया भत्ते पर व्यय 2608.08 करोड़ रुपए है जो मकान किराया भत्ते पर कुल व्यय का लगभग 42.14% है।
6. वर्ष 2014-15 के दौरान पांच प्रमुख मंत्रालयों/विभागों (रेल, रक्षा-सिविल, गृह, डाक और राजस्व) द्वारा कुल व्यय का लगभग 85% व्यय किया गया।
7. वर्ष 2014-15 में वेतन एवं भत्तों पर कुल व्यय में से रेल मंत्रालय का हिस्सा सर्वाधिक अर्थात् 35.87% है जिसमें 2013-14 में 36.60% के मुकाबले मामूली कमी हुई है। गृह मंत्रालय और डाक विभाग का हिस्सा क्रमशः 23.98% से बढ़कर 24.91% तथा 8.09% से बढ़कर 8.26% हो गया है। पिछले वर्ष की तुलना में रक्षा मंत्रालय (सिविल) का हिस्सा 12.16% से घटकर 12.03% हो गया है। अन्य विभागों का हिस्सा 19.17% से घटकर 18.93% हो गया है।
8. संघ राज्य क्षेत्र के प्रशासनों का व्यय वर्ष 2013-14 में 2757.40 करोड़ रुपए की तुलना में वर्ष 2014-15 में 3192.96 करोड़ रुपए है। इस प्रकार, पिछले वर्ष की तुलना में व्यय में 435.56 करोड़ रुपए की वृद्धि हुई है जो तुलनात्मक संदर्भ में लगभग 15.80% बनती है।
9. विदेशों में स्थित भारतीय मिशनों/दूतावासों का व्यय वर्ष 2013-14 में 1030.42 करोड़ रुपए की तुलना में वर्ष 2014-15 में 1092.25 करोड़ रुपए है। इस प्रकार, पिछले वर्ष की तुलना में व्यय में 61.83 करोड़ रुपए की वृद्धि हुई जो तुलनात्मक संदर्भ में लगभग 6.00% बनती है।

10. 01.03.2014 की स्थिति के अनुसार, केन्द्र सरकार के नियमित सिविल कर्मचारियों की स्वीकृत संख्या 36.46 लाख थी जबकि भरे हुए पदों की कुल संख्या 32.24 लाख थी और इस प्रकार लगभग 11.57% पद रिक्त थे।
11. कुल जनशक्ति का लगभग 92% पांच प्रमुख मंत्रालयों/विभागों अर्थात् रेल, रक्षा (सिविल), गृह, डाक तथा राजस्व में है। कुल 32.24 लाख कर्मचारियों में से रेलवे का हिस्सा 41.38%, गृह का 28.59%, रक्षा (सिविल) का 12.36%, डाक का 6.21%, राजस्व का 3.18% तथा अन्य सभी मंत्रालयों/विभागों का हिस्सा लगभग 8.28% है।
12. केन्द्रीय पुलिस बलों में कर्मचारियों के कुल स्वीकृत 9.30 लाख पदों की तुलना में दिनांक 1.3.2014 की स्थिति के अनुसार 8.77 लाख पद भरे हुए थे। संघ राज्य क्षेत्रों में, दिनांक 1.3.2014 की स्थिति के अनुसार 65810 कर्मचारी तैनात थे।
13. औद्योगिक कामगारों के लिए उपभोक्ता मूल्य सूचकांक (आधार 2001=100) में जनवरी, 2016 तक 115.76 अंकों (जनवरी, 2005 से दिसम्बर, 2005 तक मूल्य सूचकांक का 12 महीनों का औसत) पर 126.91% की वृद्धि दर्ज की गई है।

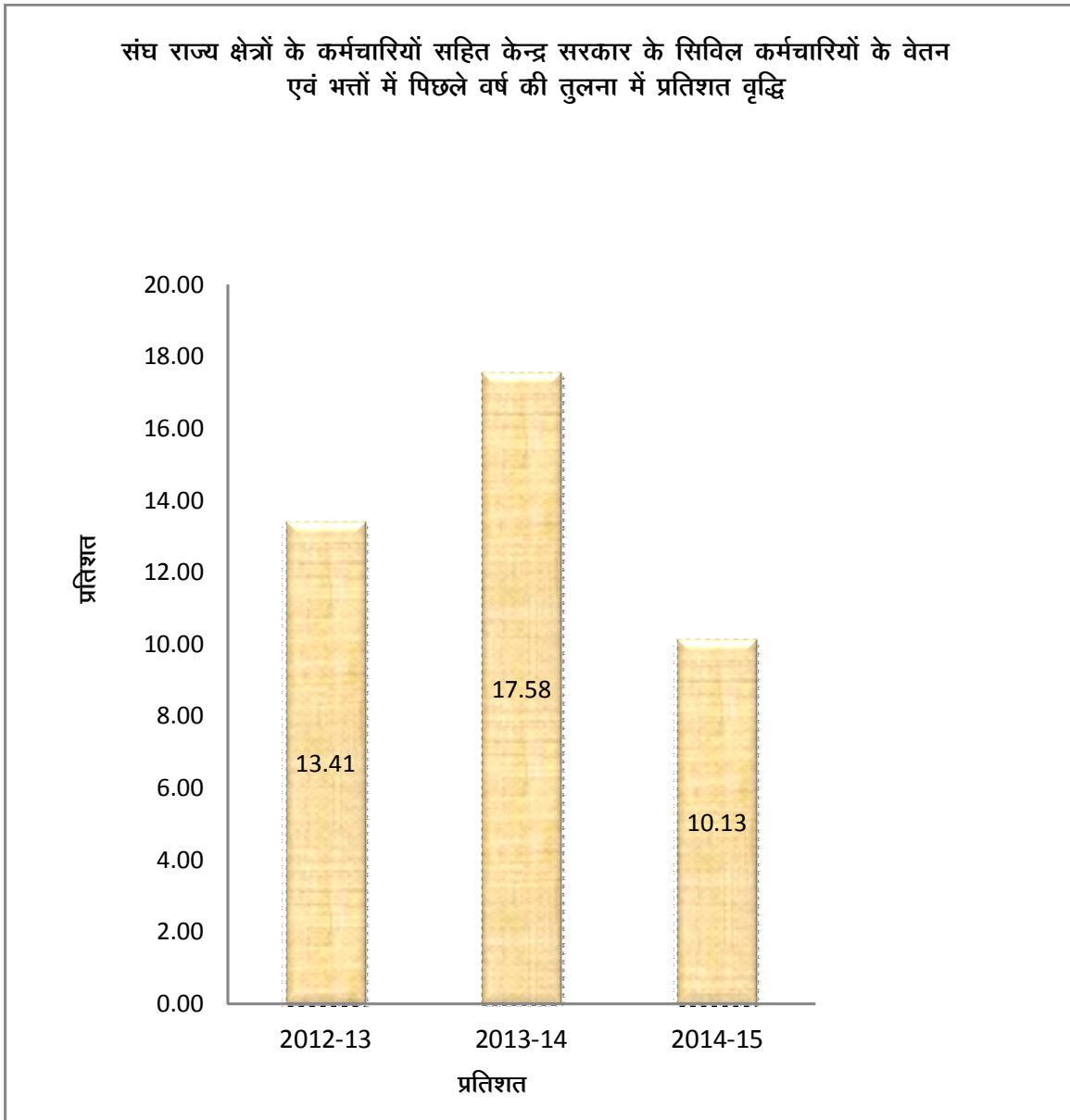
* * * * *

अध्याय-॥

कुल व्यय

संघ राज्य क्षेत्रों के कर्मचारियों सहित केन्द्र सरकार के सिविल कर्मचारियों के
वेतन एवं भत्तों पर कुल व्यय

वर्ष	व्यय (करोड़ रुपए)	प्रतिशत वृद्धि (पिछले वर्ष की तुलना में)
2012-13	108070.66	13.41
2013-14	127074.60	17.58
2014-15	139951.93	10.13



टिप्पणी: (i) इसमें यात्रा भत्ते, उत्पादकता संबद्ध बोनस/तदर्थ बोनस, मानदेय और अर्जित अवकाश के नकदीकरण पर किया गया व्यय शामिल नहीं है।

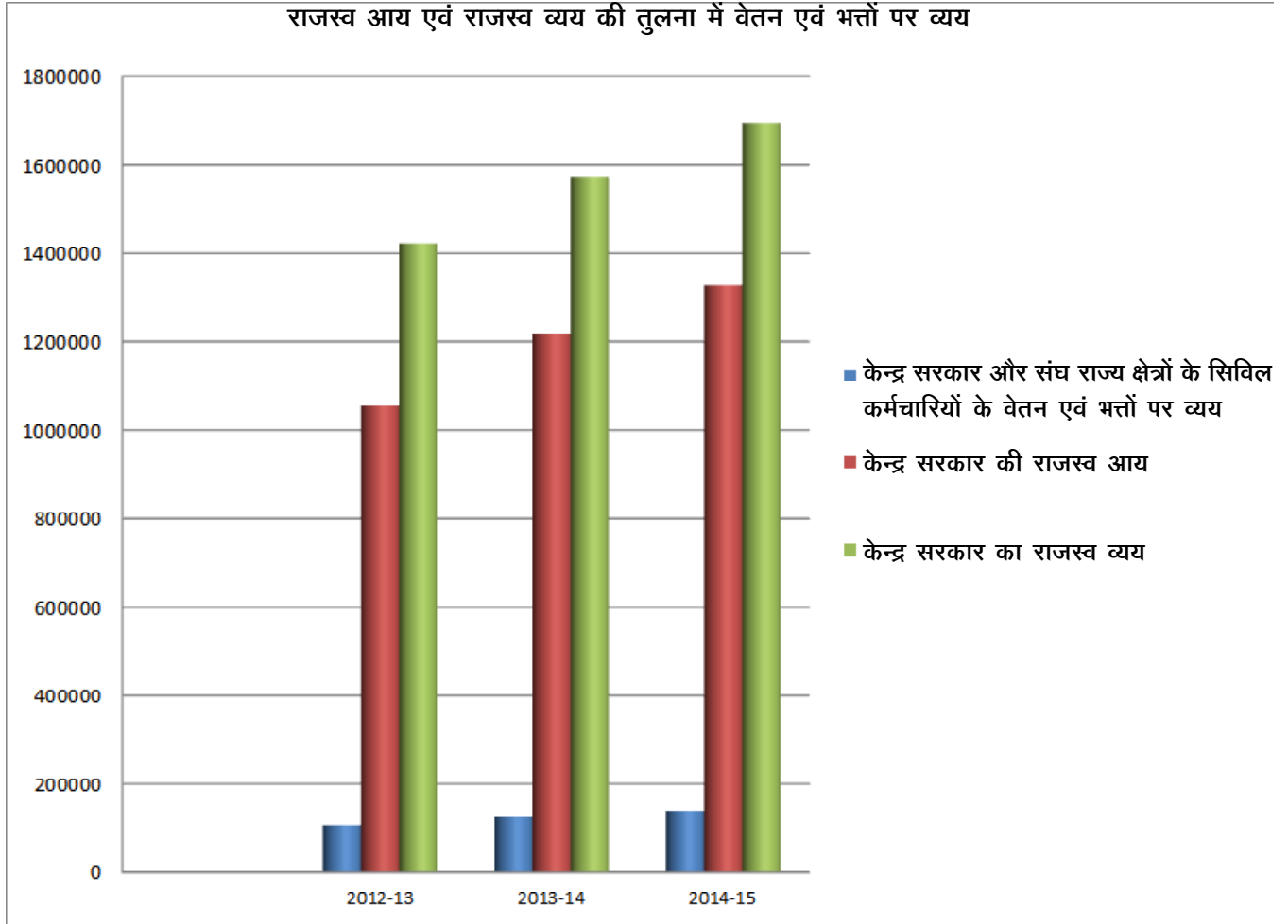
संघ राज्य क्षेत्रों के कर्मचारियों सहित केन्द्र सरकार के सिविल कर्मचारियों के वेतन एवं भत्तों पर राजस्व आय और राजस्व व्यय के प्रतिशत के रूप में कुल व्यय

(करोड़ रुपए)

वर्ष	केन्द्र सरकार और संघ राज्य क्षेत्रों के सिविल कर्मचारियों के वेतन एवं भत्तों पर व्यय	केन्द्र सरकार की राजस्व आय	केन्द्र सरकार का राजस्व व्यय	वेतन एवं भत्तों पर व्यय	
				राजस्व आय के प्रतिशत के रूप में	राजस्व व्यय के प्रतिशत के रूप में
2012-13	108070	1055891	1422087	10.23	7.60
2013-14	127075	1217799	1575097	10.43	8.07
2014-15	139952	1328909	1695137	10.53	8.26

टिप्पणी: राजस्व आय एवं व्यय के उपर्युक्त आंकड़े संसद के समक्ष यथा-प्रस्तुत केन्द्र सरकार के वार्षिक वित्तीय विवरण से लिए गए हैं। आय एवं व्यय के आंकड़ों में रेलवे भी शामिल है।

राजस्व आय एवं राजस्व व्यय की तुलना में वेतन एवं भत्तों पर व्यय



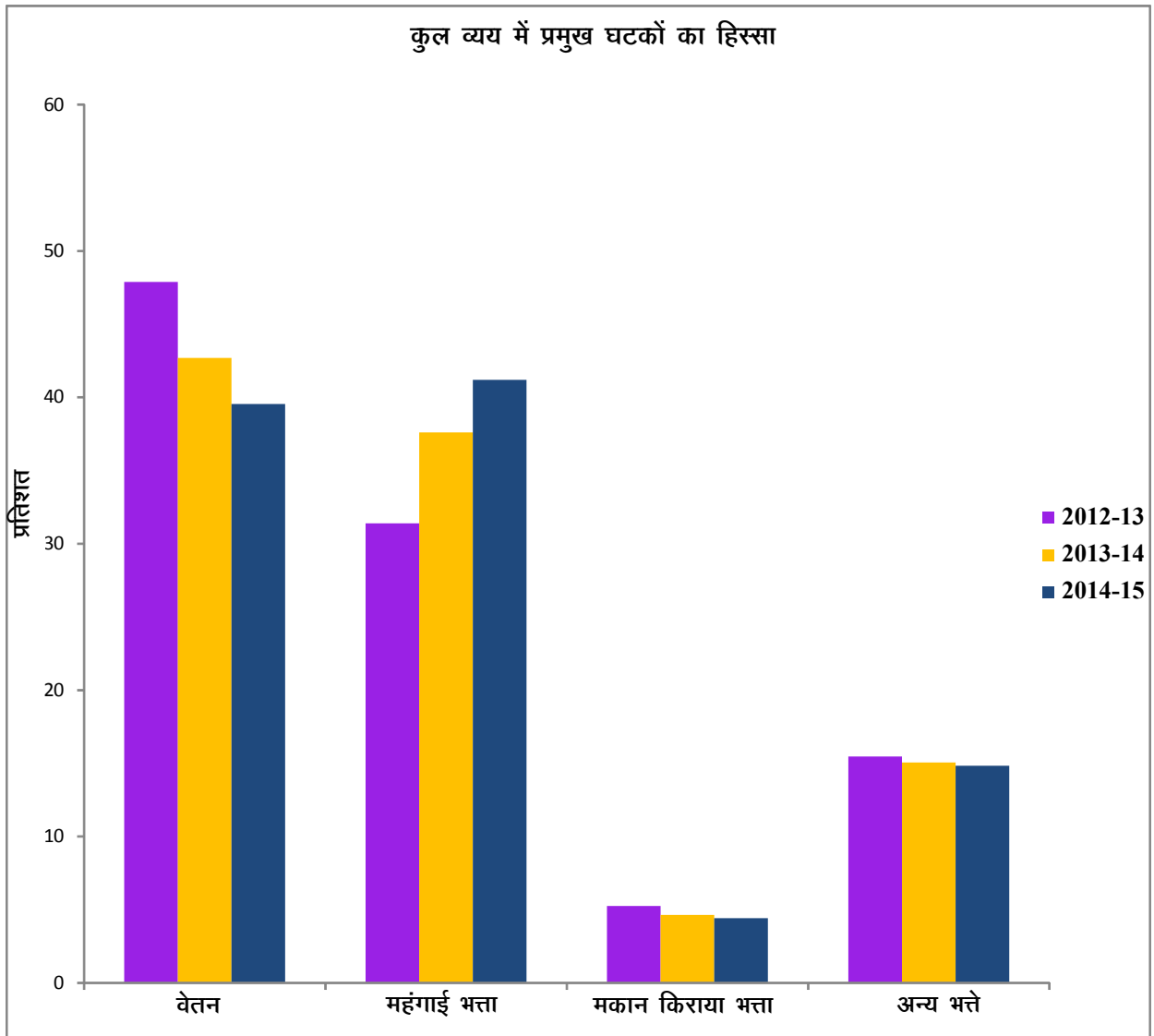
अध्याय-III

व्यय के घटक

पिछले तीन वर्षों के दौरान संघ राज्य क्षेत्रों के कर्मचारियों सहित केन्द्र सरकार के सिविल कर्मचारियों के कुल व्यय में प्रमुख घटकों का हिस्सा

(कुल के प्रतिशत के रूप में अभिव्यक्त)

वर्ष	वेतन	महंगाई भत्ता	मकान किराया भत्ता	अन्य भत्ते	जोड़
2012-13	47.89	31.39	5.26	15.46	100.00
2013-14	42.70	37.61	4.64	15.05	100.00
2014-15	39.55	41.20	4.42	14.83	100.00



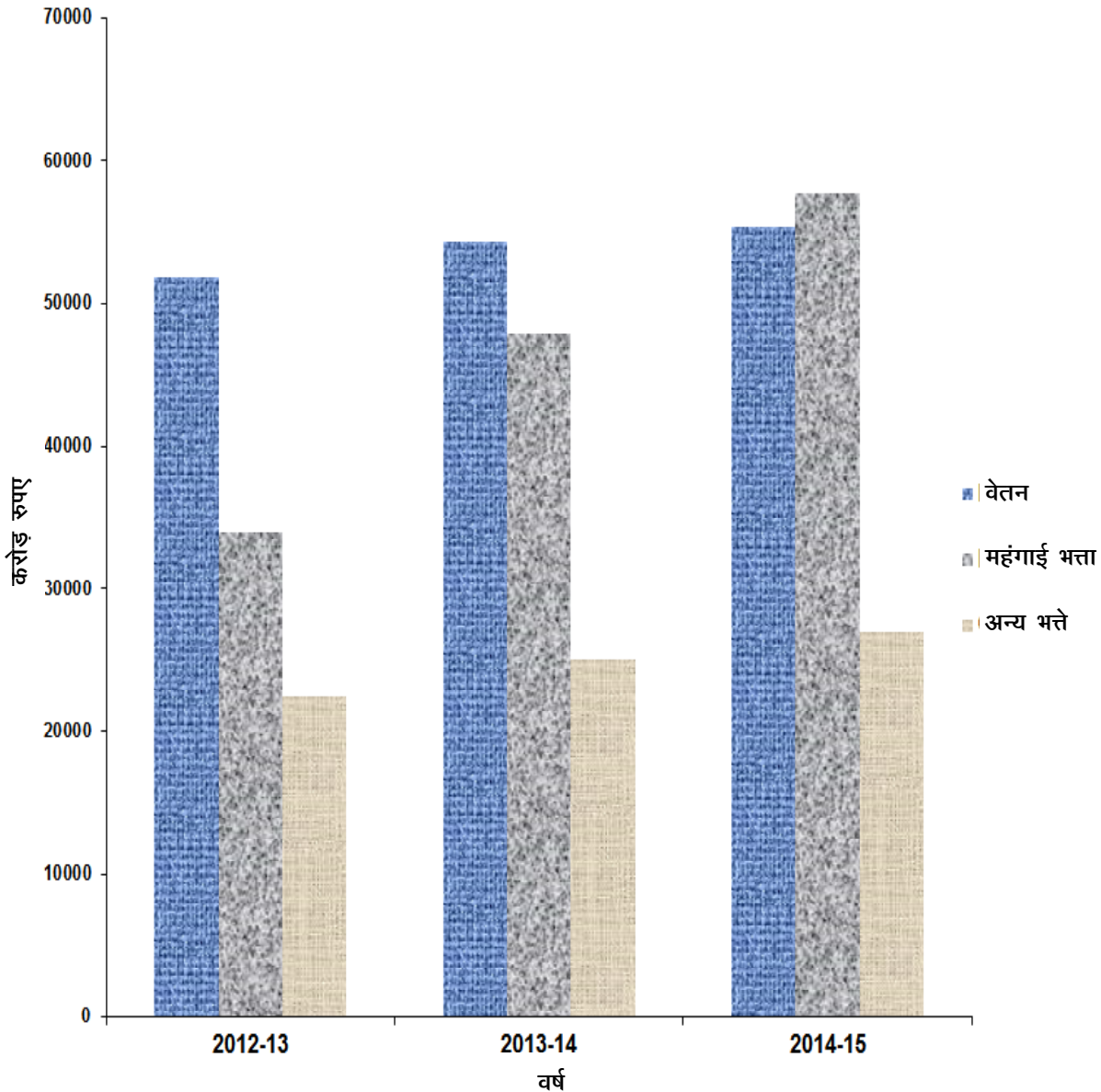
- टिप्पणी: (i) इसमें यात्रा भत्ता, उत्पादकता से जुड़े बोनस/तदर्थ बोनस, मानदेय तथा अर्जित छुट्टी के नकदीकरण पर व्यय शामिल नहीं है।
(ii) अन्य भत्तों में समयोपरि भत्ता, परिवहन भत्ता, विशेष वेतन और प्रतिनियुक्ति (ऊचूटी) भत्ता, सीईए, चिकित्सा प्रभागों की प्रतिपूर्ति, छुट्टी यात्रा खर्चा और अन्य प्रतिपूरक भत्ते शामिल हैं।

संघ राज्य क्षेत्रों के कर्मचारियों सहित केन्द्र सरकार के सिविल कर्मचारियों के वेतन एवं भत्तों के प्रमुख घटकों पर व्यय

(करोड़ रुपए)

वर्ष	वेतन	महंगाई भत्ता	अन्य भत्ते	जोड़
2012-13	51751.54	33922.09	22397.03	108070.66
2013-14	54257.94	47797.04	25019.62	127074.60
2014-15	55355.07	57653.48	26943.38	139951.93

संघ राज्य क्षेत्रों सहित वेतन एवं भत्तों पर व्यय



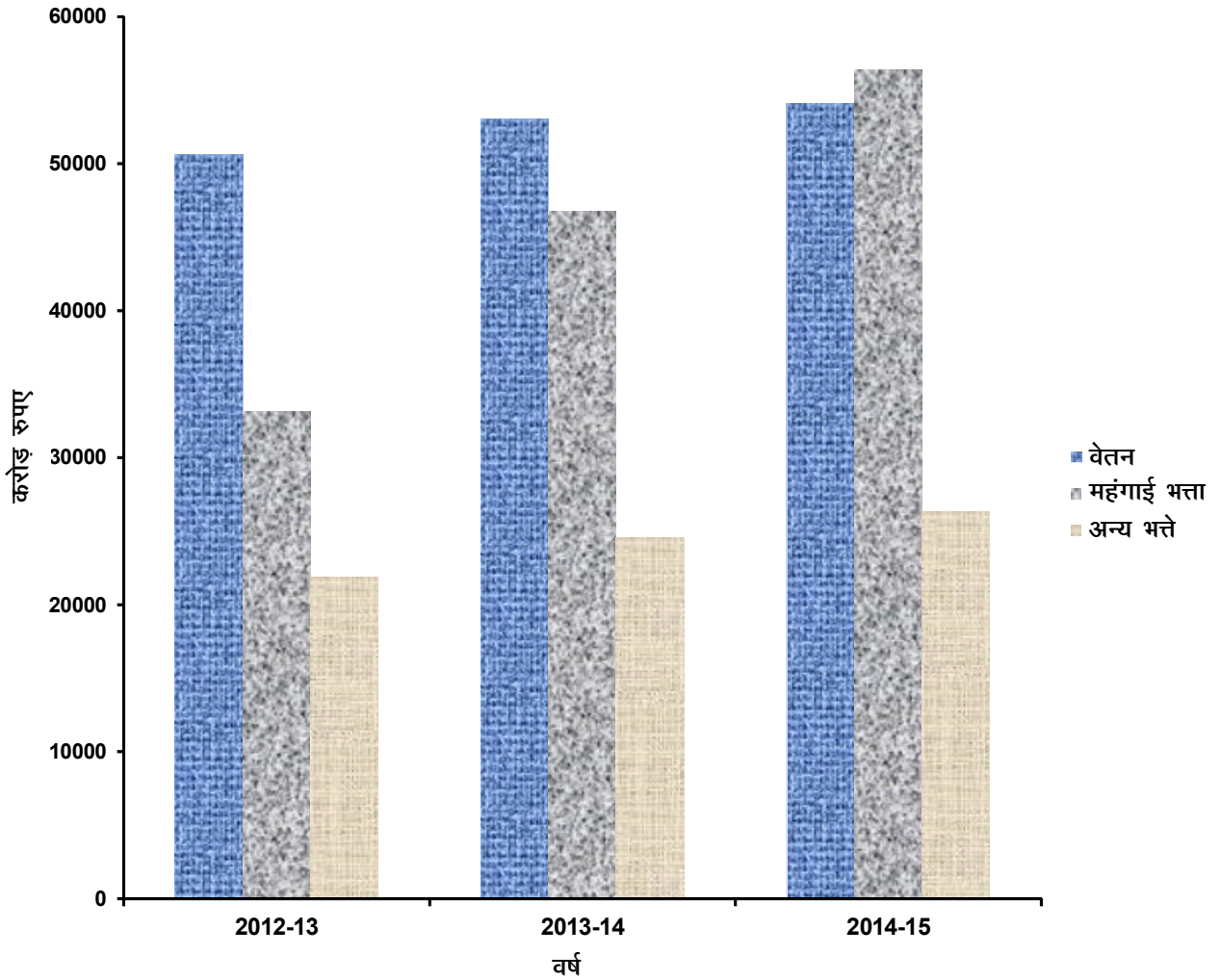
- टिप्पणी: (i) इसमें यात्रा भत्ता, उत्पादकता से जुड़े बोनस/तदर्थ बोनस, मानदेय तथा अर्जित छुट्टी के नकदीकरण पर व्यय शामिल नहीं है।
- (ii) अन्य भत्तों में मकान किराया भत्ता, समयोपरि भत्ता, परिवहन भत्ता, विशेष वेतन और प्रतिनियुक्ति (ड्यूटी) भत्ता, सीईए, चिकित्सा प्रभारों की प्रतिपूर्ति, छुट्टी यात्रा रियायत और अन्य प्रतिपूरक भत्ते शामिल हैं।

विदेशों में स्थित मिशनों सहित केन्द्र सरकार के सिविल कर्मचारियों
(संघ राज्य क्षेत्रों के कर्मचारियों को छोड़कर)
के वेतन एवं भत्तों के प्रमुख घटकों पर व्यय

(करोड़ रुपए)

वर्ष	वेतन	महंगाई भत्ता	अन्य भत्ते	जोड़
2012-13	50619.57	33137.50	21876.72	105633.79
2013-14	53050.62	46736.86	24529.72	124317.20
2014-15	54105.32	56339.06	26314.59	136758.97

वेतन एवं भत्तों पर व्यय



- टिप्पणी: (i) इसमें यात्रा भत्ता, उत्पादकता से जुड़े बोनस/तदर्थ बोनस, मानदेय तथा अर्जित छुट्टी के नकदीकरण पर किया गया व्यय शामिल नहीं है।
- (ii) इसमें संघ राज्य क्षेत्रों के कर्मचारियों पर किया गया व्यय शामिल नहीं है लेकिन मिशनों/दूतावासों के कर्मचारियों पर किया गया व्यय शामिल है।
- (iii) अन्य भत्तों में मकान किराया भत्ता, समयोपरि भत्ता, परिवहन भत्ता, विशेष वेतन तथा प्रतिनियुक्ति (ड्यूटी) भत्ता, संयुक्त पहाड़ी क्षेत्र प्रतिपूरक भत्ता, सी.ई.ए., चिकित्सा प्रभारों की प्रतिपूर्ति, छुट्टी यात्रा रियायत तथा अन्य प्रतिपूरक भत्ते शामिल हैं।

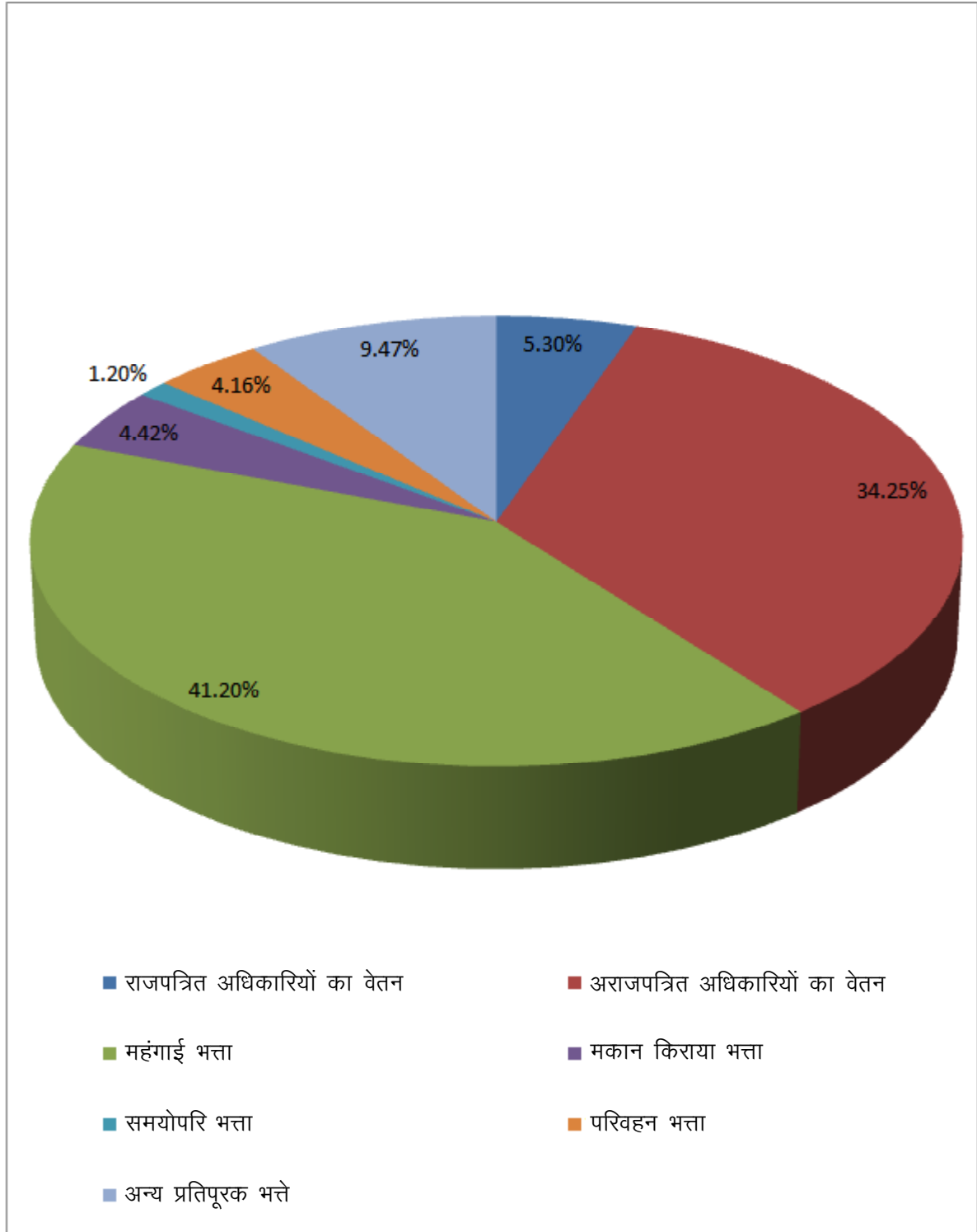
पिछले तीन वर्षों के दौरान संघ राज्य क्षेत्रों के कर्मचारियों सहित
केन्द्र सरकार के सिविल कर्मचारियों के वेतन एवं भत्तों
पर व्यय का घटक-वार ब्यौरा

(करोड़ रुपए)

क्र.सं.	वेतन/भत्ते	2012-13	2013-14	2014-15
(1)	(2)	(3)	(4)	(5)
1	राजपत्रित अधिकारियों का वेतन	7029.29	7221.31	7418.15
2	अराजपत्रित स्टाफ का वेतन	44722.25	47036.63	47936.92
3	महंगाई भत्ता	33922.09	47797.04	57653.48
	उप-जोड़ (i)	85673.63	102054.98	113008.55
1	मकान किराया भत्ता	5686.53	5890.63	6189.43
2	समयोपरि भत्ता	1629.09	1758.17	1673.43
3	परिवहन भत्ता	5049.61	5380.60	5820.18
4	विशेष वेतन तथा प्रतिनियुक्ति (ड्यूटी) भत्ता	177.05	174.34	199.76
5	संयुक्त पहाड़ी क्षेत्र प्रतिपूरक भत्ता	157.14	161.19	196.27
6	बाल शिक्षा भत्ता	1422.29	1785.92	1899.33
7	चिकित्सा प्रभारों की प्रतिपूर्ति	718.20	847.68	965.80
8	छुट्टी यात्रा रियायत	794.43	849.79	1020.37
9	अन्य प्रतिपूरक भत्ते	6762.69	8171.30	8978.81
	उप-जोड़ (ii)	22397.03	25019.62	26943.38
	कुल जोड़ (i) + (ii)	108070.66	127074.60	139951.93
	यात्रा भत्ता	3529.76	3470.78	3660.76

टिप्पणी : इसमें उत्पादकता से जुड़े बोनस/तदर्थ बोनस, मानदेय तथा अर्जित छुट्टी के नकदीकरण पर किया गया व्यय शामिल नहीं है।

वर्ष 2014-15 के दौरान संघ राज्य क्षेत्रों के कर्मचारियों सहित केन्द्र सरकार के कर्मचारियों के वेतन एवं भत्तों के विभिन्न घटकों पर किए गए व्यय का प्रतिशत विभाजन



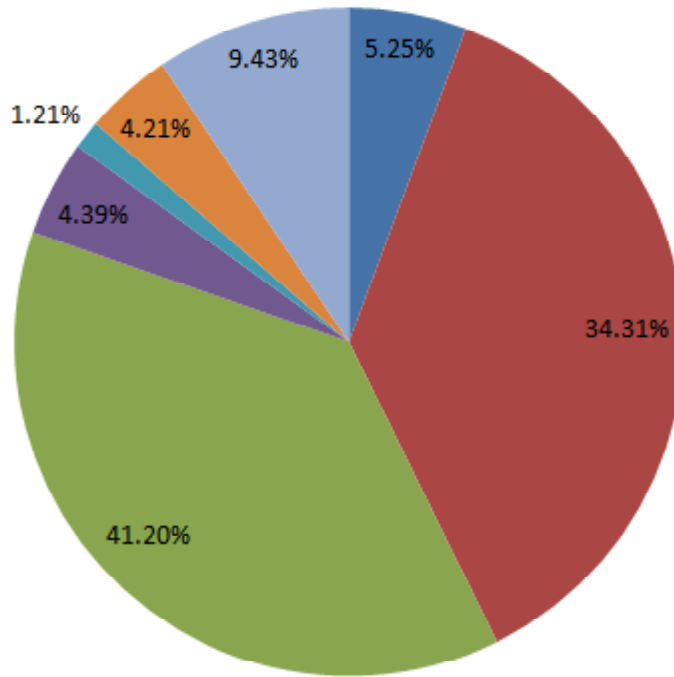
पिछले तीन वर्षों के दौरान विदेशों में स्थित मिशनों सहित केन्द्र सरकार के सिविल कर्मचारियों (संघ राज्य क्षेत्रों के कर्मचारियों को छोड़कर) के वेतन एवं भत्तों पर व्यय का घटक-वार ब्यौरा

(करोड़ रुपए)

क्र.सं.	वेतन/भत्ते	2012-13	2013-14	2014-15
(1)	(2)	(3)	(4)	(5)
1	राजपत्रित अधिकारियों का वेतन	6720.87	6893.34	7176.54
2	अराजपत्रित स्टाफ का वेतन	43898.70	46157.28	46928.78
3	महंगाई भत्ता	33137.50	46736.86	56339.06
	उप-जोड़ (i)	83757.07	99787.48	110444.38
1	मकान किराया भत्ता	5560.38	5755.33	6007.72
2	समयोपरि भत्ता	1595.06	1741.89	1654.28
3	परिवहन भत्ता	5004.94	5332.34	5757.27
4	विशेष वेतन तथा प्रतिनियुक्ति (ड्यूटी) भत्ता	173.76	170.56	197.33
5	संयुक्त पहाड़ी क्षेत्र प्रतिपूरक भत्ता	155.32	161.19	196.27
6	बाल शिक्षा भत्ता	1416.68	1780.11	1894.94
7	चिकित्सा प्रभारों की प्रतिपूर्ति	691.49	816.79	928.95
8	छुट्टी यात्रा रियायत	777.90	831.76	990.61
9	अन्य प्रतिपूरक भत्ते	6501.19	7939.75	8687.22
	उप-जोड़ (ii)	21876.72	24529.72	26314.59
	कुल जोड़ (i) + (ii)	105633.79	124317.20	136758.97
	यात्रा भत्ता	3499.26	3442.14	3638.81

टिप्पणी : (i) इसमें उत्पादकता से जुड़े बोनस/तदर्थ बोनस, मानदेय तथा अर्जित छुट्टी के नकदीकरण पर किया गया व्यय शामिल नहीं है।
(ii) इसमें संघ राज्य क्षेत्रों के कर्मचारियों पर किया गया व्यय शामिल नहीं है लेकिन मिशनों/दूतावासों के कर्मचारियों पर किया गया व्यय शामिल है।

वर्ष 2014-15 के दौरान विदेशों में स्थित मिशनों (संघ राज्य क्षेत्रों के कर्मचारियों को छोड़कर) सहित वेतन एवं भत्तों के विभिन्न घटकों पर किए गए व्यय का प्रतिशत विभाजन



- | | |
|--------------------------------|---------------------------------|
| ■ राजपत्रित अधिकारियों का वेतन | ■ अराजपत्रित अधिकारियों का वेतन |
| ■ महंगाई भत्ता | ■ मकान किराया भत्ता |
| ■ समयोपरि भत्ता | ■ परिवहन भत्ता |
| ■ अन्य प्रतिपूरक भत्ते | |

संघ राज्य क्षेत्रों के कर्मचारियों सहित केन्द्र सरकार के सिविल कर्मचारियों के मकान किराए भत्ते पर व्यय और मकान किराए भत्ते तथा परिवहन भत्ते की दरें

(करोड़ रुपए)

शहर की श्रेणी	मकान किराए भत्ते पर व्यय 2014-15
एक्स	2608.08 (42.14)
वाई	1989.04 (32.14)
जेड	1592.31 (25.72)
जोड़	6189.43 (100.00)

टिप्पणी : कोष्ठकों में दिखाए गए आंकड़ें मकान किराए भत्ते पर हुए कुल व्यय का प्रतिशत हैं।

मकान किराए भत्ते की दरें (01.09.2008 से प्रभावी)

शहरी/कस्बों का वर्गीकरण	मकान किराए भत्ते की दरें मूल वेतन+एनपीए जहां लागू हो, के प्रतिशत में
एक्स	30%
वाई	20%
जेड	10%

परिवहन भत्ते की दरें (01.09.2008 से प्रभावी)

कर्मचारियों द्वारा आहरित ग्रेड वेतन	प्रतिमाह परिवहन भत्ते की दरें	
	ए-1/ए श्रेणी के रूप में पूर्व में वर्गीकृत * 13 शहर	अन्य स्थान
1. 5400 रुपए और उससे अधिक	3200 रुपए + महंगाई भत्ता	1600 रुपए + महंगाई भत्ता
2. 4200 रुपए, 4600 रुपए और 4800 रुपए		
3. 4200 रुपए से कम लेकिन 7440 रुपए और अधिक के समान वेतन बैंड में वेतन आहरित करने वाले	1600 रुपए + महंगाई भत्ता	800 रुपए + महंगाई भत्ता
4. 4200 रुपए से कम और वेतन बैंड में वेतन 7440 रुपए से कम	600 रुपए + महंगाई भत्ता	400 रुपए + महंगाई भत्ता

* अहमदाबाद (यूए), बंगलौर (यूए), चेन्नै (यूए), दिल्ली (यूए), बृहन मुंबई (यूए), हैदराबाद (यूए), जयपुर (यूए), कानपुर (यूए), कोलकाता (यूए), लखनऊ (यूए), नागपुर (यूए), पुणे (यूए) एवं सूरत (यूए)

अध्याय-IV

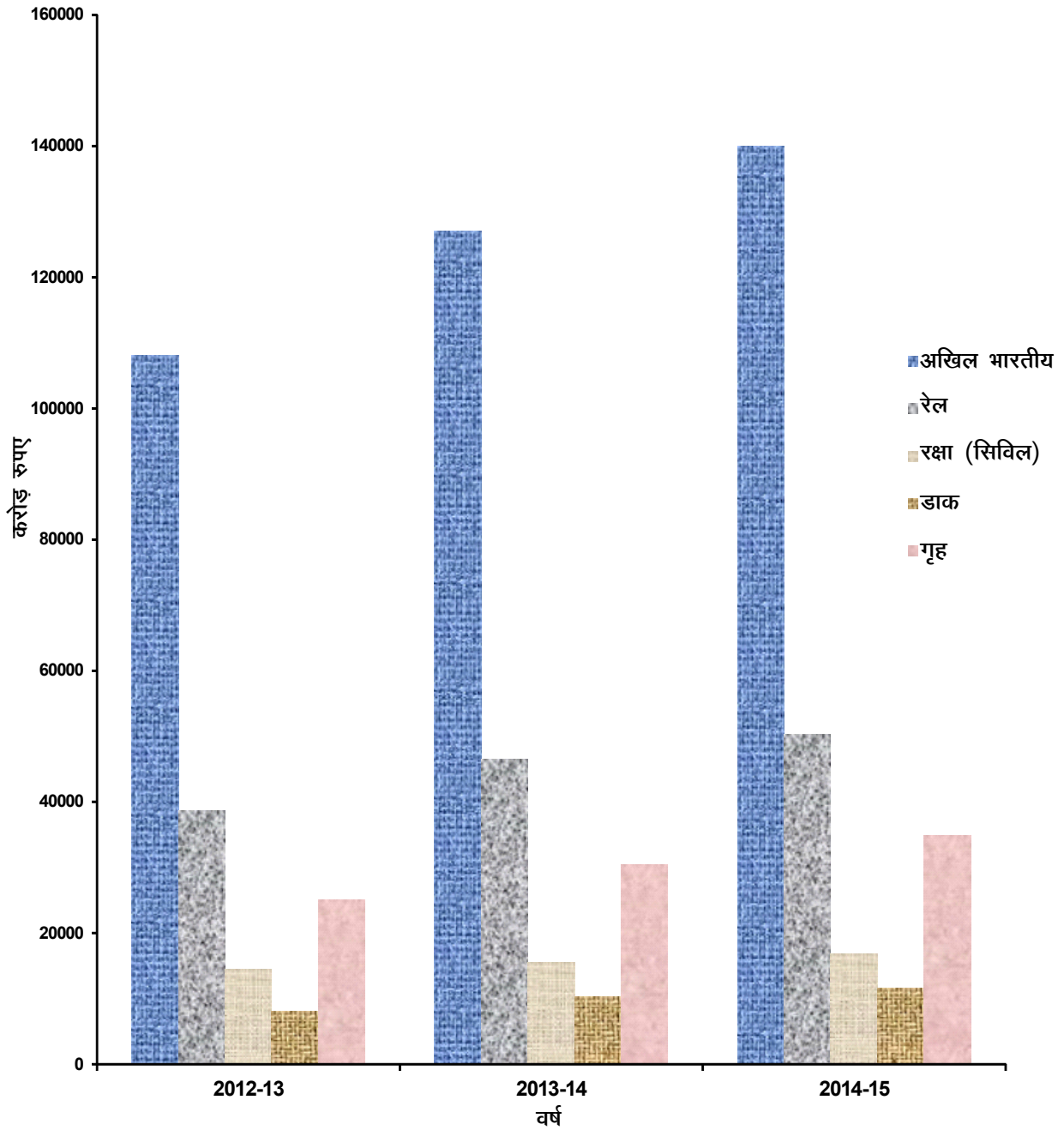
वेतन एवं भत्तों पर प्रमुख
मंत्रालयों/विभागों का व्यय

पिछले तीन वर्षों के दौरान वेतन एवं भत्तों पर कुल व्यय
और प्रमुख मंत्रालयों/विभागों का व्यय

(करोड़ रुपए)

वर्ष	अखिल भारतीय	रेल	रक्षा (सिविल)	डाक	गृह
2012-13	108070.66	38560.80	14502.22	8143.43	25113.14
2013-14	127074.60	46508.76	15457.64	10276.89	30467.74
2014-15	139951.93	50195.86	16831.69	11563.16	34861.42

पिछले तीन वर्षों के दौरान वेतन एवं भत्तों पर व्यय

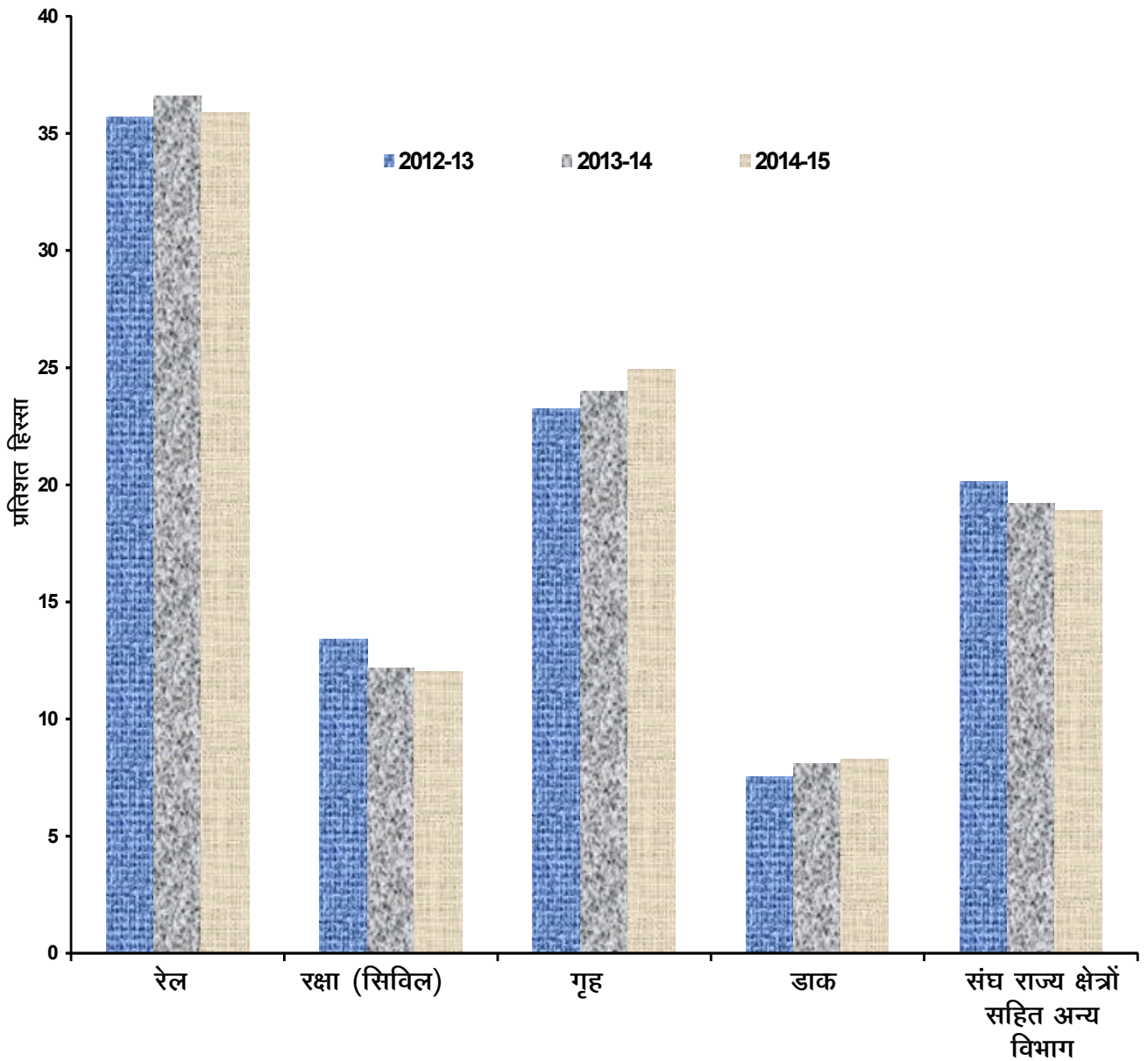


टिप्पणी : व्यय के आंकड़ों में यात्रा भत्ता, उत्पादकता से जुड़े बोनस/तदर्थ बोनस, मानदेय तथा अर्जित छुट्टी का नकदीकरण शामिल नहीं है।

पिछले तीन वर्षों के दौरान कुल व्यय में
प्रमुख मंत्रालयों/विभागों का हिस्सा
(कुल के प्रतिशत के रूप में अभिव्यक्त)

वर्ष	रेल	रक्षा (सिविल)	गृह	डाक	संघ राज्य क्षेत्रों सहित अन्य विभाग	जोड़
2012-13	35.68	13.42	23.24	7.53	20.13	100.00
2013-14	36.60	12.16	23.98	8.09	19.17	100.00
2014-15	35.87	12.03	24.91	8.26	18.93	100.00

कुल व्यय में प्रमुख विभागों का हिस्सा



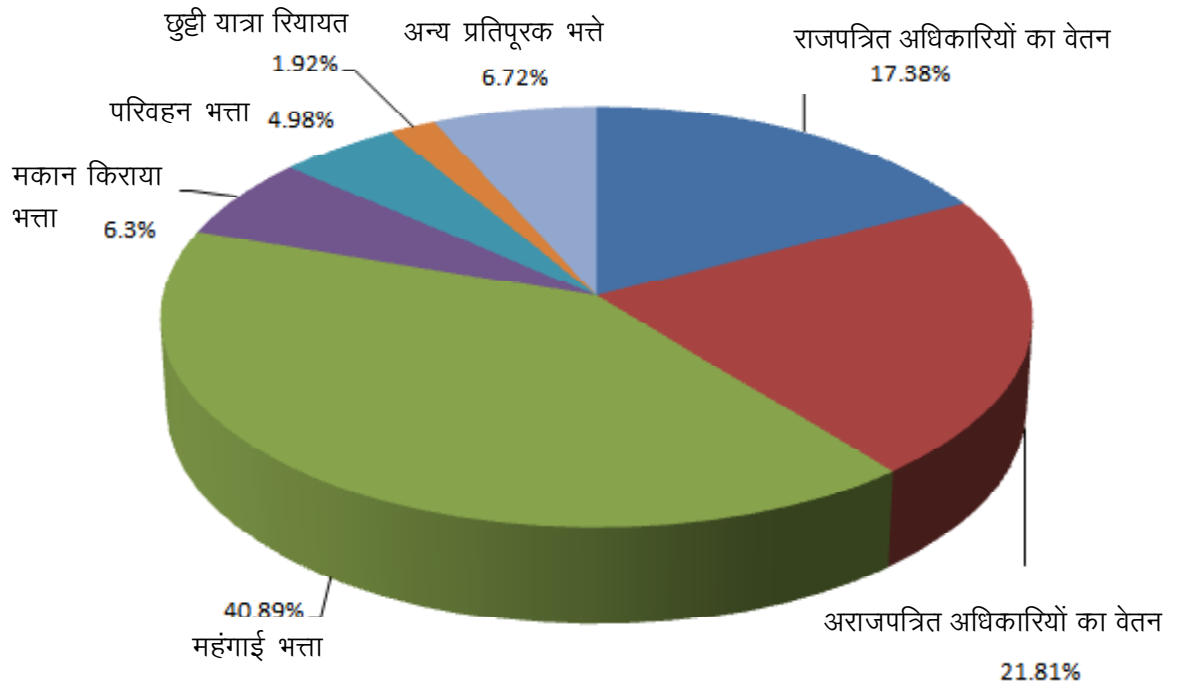
संघ राज्य क्षेत्रों, रेल, डाक, गृह मंत्रालय/विभाग तथा विदेशों में स्थित
मिशनो के कर्मचारियों को छोड़कर, अन्य विभागों के कर्मचारियों के
वेतन एवं भत्तों पर व्यय का घटक-वार ब्यौरा

(करोड़ रुपए)

क्र.सं.	वेतन/भत्ते	2012-13	2013-14	2014-15
(1)	(2)	(3)	(4)	(5)
1	राजपत्रित अधिकारियों का वेतन	3754.13	3829.76	3860.27
2	अराजपत्रित स्टाफ का वेतन	4833.58	4911.78	4844.09
3	महंगाई भत्ता	5798.52	7597.39	9084.16
	उप-जोड़ (i)	14386.23	16338.93	17788.52
1	मकान किराया भत्ता	1431.24	1464.47	1399.57
2	समयोपरि भत्ता	51.53	50.09	54.16
3	परिवहन भत्ता	977.09	1038.46	1106.80
4	विशेष वेतन तथा प्रतिनियुक्ति (ड्यूटी) भत्ता	26.74	22.11	28.17
5	संयुक्त पहाड़ी क्षेत्र प्रतिपूरक भत्ता	7.58	9.43	8.63
6	बाल शिक्षा भत्ता	212.43	214.05	241.19
7	चिकित्सा प्रभारों की प्रतिपूर्ति	228.79	291.39	337.23
8	छुट्टी यात्रा रियायत	348.52	363.39	427.63
9	अन्य प्रतिपूरक भत्ते	769.97	783.43	822.69
	उप-जोड़ (ii)	4053.89	4236.82	4426.07
	कुल जोड़ (i) + (ii)	18440.12	20575.75	22214.59
	यात्रा भत्ता	705.82	679.17	728.72

टिप्पणी: इसमें उत्पादकता से जुड़े बोनस/तदर्थ बोनस, मानदेय तथा अर्जित छुट्टी का नकदीकरण शामिल नहीं है।

वर्ष 2014-14 के दौरान संघ राज्य क्षेत्रों, रेल, रक्षा, डाक, गृह मंत्रालय/विभाग तथा विदेशों में स्थित मिशनों को छोड़कर वेतन एवं भत्तों के विभिन्न घटकों पर किए गए व्यय का प्रतिशत विभाजन



रेल मंत्रालय के कर्मचारियों के वेतन एवं भत्तों पर व्यय

(करोड़ रुपए)

क्र.सं.	वेतन/भत्ते	2012-13	2013-14	2014-15
1	2	3	4	5
1	राजपत्रित अधिकारियों का वेतन	850.53	930.84	1123.57
2	अराजपत्रित स्टाफ का वेतन	17716.24	18953.82	18660.28
3	महंगाई भत्ता	12147.21	17539.57	20773.03
	उप-जोड़ (i)	30713.98	37424.23	40556.88
1	मकान किराया भत्ता	2001.18	2179.73	2276.30
2	समयोपरि भत्ता	791.65	987.45	876.80
3	परिवहन भत्ता	2088.13	2171.72	2496.47
4	विशेष वेतन तथा प्रतिनियुक्ति (ड्यूटी) भत्ता	16.46	39.96	40.96
5	संयुक्त पहाड़ी क्षेत्र प्रतिपूरक भत्ता	0.13	1.05	0.80
6	बाल शिक्षा भत्ता	463.06	609.57	640.40
7	चिकित्सा प्रभारों की प्रतिपूर्ति	37.33	69.92	74.14
8	छुट्टी यात्रा रियायत #	108.51	136.57	167.54
9	अन्य प्रतिपूरक भत्ते	2340.37	2888.56	3065.57
	उप-जोड़ (ii)	7846.82	9084.53	9638.98
	कुल जोड़ (i) + (ii)	38560.80	46508.76	50195.86
	यात्रा भत्ता	1272.00	1244.00	1327.29

रेल कर्मचारियों को निःशुल्क पास मिलते हैं।

रक्षा मंत्रालय (सिविल) के सिविल कर्मचारियों के वेतन एवं भत्तों पर व्यय

(करोड़ रुपए)

क्र.सं.	वेतन/भत्ते	2012-13	2013-14	2014-15
1	2	3	4	5
1	राजपत्रित अधिकारियों का वेतन	1365.83	1246.51	1281.11
2	अराजपत्रित स्टाफ का वेतन	5478.74	5419.39	5545.17
3	महंगाई भत्ता	4367.33	5793.93	6934.54
	उप-जोड़ (i)	11211.90	12459.83	13760.82
1	मकान किराया भत्ता	939.12	836.97	857.11
2	समयोपरि भत्ता	732.73	684.08	704.89
3	परिवहन भत्ता	698.19	655.67	671.45
4	विशेष वेतन तथा प्रतिनियुक्ति (ड्यूटी) भत्ता	105.62	85.10	85.74
5	संयुक्त पहाड़ी क्षेत्र प्रतिपूरक भत्ता	16.32	18.87	19.32
6	बाल शिक्षा भत्ता	126.91	136.98	140.28
7	चिकित्सा प्रभारों की प्रतिपूर्ति	183.70	165.85	169.84
8	छुट्टी यात्रा रियायत	119.85	120.84	123.75
9	अन्य प्रतिपूरक भत्ते	367.88	293.45	298.49
	उप-जोड़ (ii)	3290.32	2997.81	3070.87
	कुल जोड़ (i) + (ii)	14502.22	15457.64	16831.69
	यात्रा भत्ता	349.89	320.01	326.41

डाक विभाग के कर्मचारियों के वेतन एवं भत्तों पर व्यय

(करोड़ रुपए)

क्र.सं.	वेतन/भत्ते	2012-13	2013-14	2014-15
1	2	3	4	5
1	राजपत्रित अधिकारियों का वेतन	154.75	142.45	164.44
2	अराजपत्रित स्टाफ का वेतन	3734.01	4619.70	4904.94
3	महंगाई भत्ता	2663.07	4296.53	5069.39
	उप-जोड़ (i)	6551.83	9058.68	10138.77
1	मकान किराया भत्ता	554.28	516.22	531.40
2	समयोपरि भत्ता	18.38	18.30	15.79
3	परिवहन भत्ता	393.69	369.35	472.39
4	विशेष वेतन तथा प्रतिनियुक्ति (ड्यूटी) भत्ता	2.54	2.80	11.58
5	संयुक्त पहाड़ी क्षेत्र प्रतिपूरक भत्ता	3.56	3.53	4.12
6	बाल शिक्षा भत्ता	71.12	71.85	90.96
7	चिकित्सा प्रभारों की प्रतिपूर्ति	53.45	50.53	56.73
8	छुट्टी यात्रा रियायत	67.63	69.11	89.20
9	अन्य प्रतिपूरक भत्ते	426.95	116.52	152.22
	उप-जोड़ (ii)	1591.60	1218.21	1424.39
	कुल जोड़ (i) + (ii)	8143.43	10276.89	11563.16
	यात्रा भत्ता	60.43	68.72	71.57

गृह मंत्रालय के कर्मचारियों के वेतन एवं भत्तों पर व्यय

(करोड़ रुपए)

क्र.सं.	वेतन/भत्ते	2012-13	2013-14	2014-15
1	2	3	4	5
1	राजपत्रित अधिकारियों का वेतन	545.09	662.26	660.74
2	अराजपत्रित स्टाफ का वेतन	11959.51	12031.07	12739.49
3	महंगाई भत्ता	7763.94	11088.00	14031.21
	उप-जोड़ (i)	20268.54	23781.33	27431.44
1	मकान किराया भत्ता	634.56	757.94	943.34
2	समयोपरि भत्ता	0.77	1.97	2.64
3	परिवहन भत्ता	847.84	1097.14	1010.16
4	विशेष वेतन तथा प्रतिनियुक्ति (ड्यूटी) भत्ता	22.40	20.59	30.88
5	संयुक्त पहाड़ी क्षेत्र प्रतिपूरक भत्ता	127.73	128.31	163.40
6	बाल शिक्षा भत्ता	438.67	619.60	646.37
7	चिकित्सा प्रभारों की प्रतिपूर्ति	135.65	171.95	219.83
8	छुट्टी यात्रा रियायत	102.71	104.89	143.31
9	अन्य प्रतिपूरक भत्ते	2534.27	3784.02	4270.05
	उप-जोड़ (ii)	4844.60	6686.41	7429.98
	कुल जोड़ (i) + (ii)	25113.14	30467.74	34861.42
	यात्रा भत्ता	975.97	995.09	1005.76

संघ राज्य क्षेत्र प्रशासनों के कर्मचारियों के वेतन एवं भत्तों पर व्यय

(करोड़ रुपए)

क्र. सं.	वेतन/भत्ते	2012-13	2013-14	2014-15
1	2	3	4	5
1	राजपत्रित अधिकारियों का वेतन	308.42	327.97	241.61
2	अराजपत्रित स्टाफ का वेतन	823.55	879.35	1008.14
3	महंगाई भत्ता	784.59	1060.18	1314.42
	उप-जोड़ (i)	1916.56	2267.50	2564.17
1	मकान किराया भत्ता	126.15	135.30	181.71
2	समयोपरि भत्ता	34.03	16.28	19.15
3	परिवहन भत्ता	44.67	48.26	62.91
4	विशेष वेतन तथा प्रतिनियुक्ति (ड्यूटी) भत्ता	3.29	3.78	2.43
5	बाल शिक्षा भत्ता	5.61	5.81	4.39
6	चिकित्सा प्रभारों की प्रतिपूर्ति	26.71	30.89	36.85
7	छुट्टी यात्रा रियायत	16.53	18.03	29.76
8	अन्य प्रतिपूरक भत्ते	263.32	231.55	291.59
	उप-जोड़ (ii)	520.31	489.90	628.79
	कुल जोड़ (i) + (ii)	2436.87	2757.40	3192.96
	यात्रा भत्ता	30.50	28.64	21.95

विदेशों में भारतीय मिशनों के नियमित एवं स्थानीय तौर पर भर्ती कर्मचारियों के वेतन एवं भत्तों पर व्यय
(करोड़ रुपए)

क्र. सं.	वेतन/भत्ते	2012-13	2013-14	2014-15
1	2	3	4	5
	भारत आधारित			
1	अधिकारियों का वेतन	50.54	81.52	86.41
2	स्थापना वेतन	37.06	51.65	54.75
	उप-जोड़ (i)	87.60	133.17	141.16
1	विदेश भत्ता	397.43	421.44	446.73
2	बाल शिक्षा भत्ता	104.49	128.06	135.74
3	छुट्टी पर घर जाने का किराया	30.68	36.96	39.18
4	चिकित्सा प्रभारों की प्रतिपूर्ति	52.57	67.15	71.18
5	अन्य प्रतिपूरक भत्ते	14.78	28.92	30.66
6	प्रतिनिधित्व अनुदान	26.01	27.79	29.46
	उप-जोड़(ii)	625.96	710.32	752.95
	स्थानीय भर्ती कार्मिक			
1	वेतन	139.56	169.87	180.06
2	भत्ते	20.96	17.06	18.08
	उप-जोड़ (iii)	160.52	186.93	198.14
	कुल जोड़ (i)+(ii)+(iii)	874.08	1030.42	1092.25
	यात्रा भत्ता	135.15	135.15	179.06

वर्ष 2014-15 के दौरान केन्द्रीय मंत्रालयों/विभागों द्वारा सिविल कर्मचारियों के वेतन एवं भत्तों पर किया गया व्यय

(करोड़ रुपए)

क्र. सं.	मंत्रालय/विभाग	वेतन	महंगाई भत्ता	मकान किराया भत्ता	समयोपरि भत्ता	परिवहन भत्ता	अन्य	जोड़	यात्रा भत्ता	बोनस	मानदेय	अर्जित छुट्टी का नकदीकरण
1	2	3	4	5	6	7	8	9	10	11	12	13
1	कृषि अनुसंधान एवं शिक्षा	1.10	1.14	0.21	0.00	0.12	0.32	2.89	0.27	0.01	0.00	0.00
2	कृषि एवं सहकारिता	87.84	92.61	15.83	0.25	14.25	12.54	223.32	10.46	0.93	0.86	6.21
3	पशुपालन, डेयरी एवं मत्स्य पालन	59.17	62.79	7.80	1.08	9.74	8.31	148.89	3.28	1.02	0.18	4.69
4	परमाणु ऊर्जा	936.57	941.99	93.63	34.88	106.98	444.15	2558.20	43.55	0.00	0.56	59.26
5	आयुष	4.65	4.89	0.87	0.01	0.68	1.72	12.82	0.77	0.02	0.02	0.82
6	जैव प्रौद्योगिकी	5.84	6.20	0.84	0.02	1.03	0.72	14.65	1.69	0.03	0.05	0.15
7	मंत्रिमंडल सचिवालय	7.77	7.94	0.90	0.09	1.24	1.25	19.19	1.14	0.06	0.12	0.46
8	रसायन, पेट्रोसायन और औषध निर्माण	5.27	5.78	1.05	0.04	0.46	0.71	13.31	1.44	0.04	0.04	1.01
9	नागर विमानन	21.26	22.48	3.46	0.01	3.61	1.72	52.54	3.58	0.16	0.09	0.16
10	कोयला	7.38	7.73	1.28	0.02	1.20	1.35	18.96	1.31	0.08	0.09	0.33
11	वाणिज्य	148.14	151.00	24.77	0.29	21.18	19.02	364.40	20.94	1.21	0.70	2.20
12	उपभोक्ता मामले	19.89	21.19	3.51	0.03	3.67	2.75	51.04	1.00	0.14	0.09	1.51
13	कारपोरेट कार्य	32.58	34.44	6.81	0.04	5.89	5.03	84.79	2.44	0.32	0.08	1.65
14	संस्कृति	113.12	115.38	17.19	1.39	16.96	13.04	277.08	13.34	1.86	0.10	7.47
15	रक्षा (सिविल)	6826.28	6934.54	857.11	704.89	671.45	837.42	16831.69	326.41	89.83	2.29	133.81
16	उत्तर-पूर्व क्षेत्र विकास	6.94	7.29	0.91	0.01	0.84	1.48	17.47	0.75	0.06	0.02	0.19
17	विनिवेश	1.82	1.97	0.29	0.00	0.26	0.32	4.66	2.81	0.01	0.01	0.25
18	पेयजल एवं स्वच्छता	2.69	2.83	0.38	0.01	0.42	0.40	6.73	0.63	0.02	0.00	0.17
19	पृथ्वी विज्ञान	116.69	124.96	16.59	0.00	17.86	20.46	296.56	6.11	1.16	0.12	8.73
20	आर्थिक कार्य	25.99	26.47	4.30	0.07	4.67	3.44	64.94	2.13	0.19	0.60	0.15
21	पर्यावरण एवं वन	63.96	68.28	9.70	0.35	9.92	16.25	168.46	19.37	0.68	0.19	7.19
22	व्यय	21.33	22.67	3.92	0.06	4.12	3.55	55.65	1.76	0.16	0.15	0.64
23	विदेश*	84.62	89.00	13.48	0.14	14.66	9.65	211.55	65.38	0.85	1.37	20.62
24	उर्वरक	7.41	7.83	1.13	0.05	1.07	1.20	18.69	0.80	0.04	0.09	0.72
25	वित्तीय सेवाएं	25.22	29.11	4.81	0.11	2.75	5.34	67.34	1.08	0.32	0.16	0.16
26	खाद्य एवं सार्वजनिक वितरण	19.68	21.40	3.69	0.09	3.60	3.41	51.87	1.33	0.30	0.30	1.88

क्र. सं.	मंत्रालय/विभाग	वेतन	महंगाई भत्ता	मकान किराया भत्ता	समयोपरि भत्ता	परिवहन भत्ता	अन्य	जोड़	यात्रा भत्ता	बोनस	मानदेय	अर्जित छुट्टी का नकदीकरण
1	2	3	4	5	6	7	8	9	10	11	12	13
27	खाद्य प्रसंस्करण उद्योग	4.10	4.22	0.61	0.03	0.61	0.34	9.91	1.02	0.02	0.02	0.48
28	स्वास्थ्य एवं परिवार कल्याण	621.90	659.15	112.79	0.25	74.57	131.31	1599.97	14.69	6.15	0.28	19.26
29	भारी उद्योग	4.88	5.17	0.86	0.03	0.93	1.39	13.26	1.05	0.04	0.01	0.51
30	उच्चतर शिक्षा	27.63	28.46	6.07	0.05	3.78	4.08	70.07	2.04	0.32	0.33	0.00
31	गृह	13400.23	14031.21	943.34	2.64	1010.16	5473.84	34861.42	1005.76	280.05	19.83	191.99
32	भारतीय लेखापरीक्षा एवं लेखा	1091.72	1162.34	199.96	0.44	144.11	130.82	2729.39	130.33	9.76	3.05	71.66
33	औद्योगिक नीति एवं संवर्धन	46.69	48.76	7.83	0.10	7.78	6.64	117.80	3.74	0.40	0.30	3.84
34	सूचना एवं प्रसारण	89.05	90.78	14.45	0.28	14.14	13.50	222.20	8.02	1.27	0.61	1.62
35	सूचना प्रौद्योगिकी	182.12	197.00	33.36	0.12	23.63	22.72	458.95	7.62	0.36	0.44	7.03
36	श्रम एवं रोजगार	153.75	156.68	18.63	0.15	15.29	28.03	372.53	15.34	1.62	3.99	4.75
37	भूमि संसाधन	2.99	3.14	0.43	0.01	0.55	0.77	7.89	0.21	0.02	0.03	0.29
38	विधि एवं न्याय	48.37	51.27	7.81	0.18	7.57	6.77	121.97	4.09	0.46	0.48	1.04
39	सूक्ष्म, लघु एवं मध्यम उद्यम	46.35	48.70	7.20	0.07	6.21	7.67	116.20	2.31	0.49	0.04	1.71
40	खान	213.20	220.15	47.58	0.11	36.89	30.34	548.27	26.81	2.01	0.06	2.00
41	अल्पसंख्यक कार्य	4.69	5.02	0.75	0.02	0.60	0.32	11.40	0.49	0.03	0.04	0.19
42	नवीन एवं नवीकरणीय ऊर्जा	7.66	7.90	1.25	0.01	1.30	0.98	19.10	2.13	0.07	0.04	0.00
43	पंचायती राज	6.39	6.90	1.11	0.02	1.25	1.09	16.76	3.70	0.02	0.00	0.10
44	संसदीय कार्य	3.62	3.76	0.67	0.03	0.49	0.29	8.86	1.91	0.03	0.03	0.22
45	कार्मिक, लोक शिकायत एवं पेंशन	172.83	179.31	28.14	0.15	28.80	108.61	517.84	21.77	2.86	0.55	4.15
46	पेट्रोलियम एवं प्राकृतिक गैस	7.55	7.94	1.00	0.04	1.21	0.88	18.62	1.26	0.05	0.10	0.84
47	योजना आयोग	36.85	37.96	6.41	0.01	4.31	3.64	89.18	7.22	0.31	0.10	0.12
48	डक	5069.38	5069.39	531.40	15.79	472.39	404.81	11563.16	71.57	228.54	9.87	308.72
49	विद्युत	35.87	37.67	5.27	0.02	5.55	5.37	89.75	3.25	0.23	0.15	3.76
50	राष्ट्रपति सचिवालय	5.94	6.31	0.24	0.08	1.06	1.15	14.78	0.02	0.08	0.08	0.15
51	प्रधानमंत्री कार्यालय	9.52	10.46	1.05	0.15	1.67	2.19	25.04	1.37	0.09	0.12	0.59
52	लोक उद्यम	2.39	2.49	0.43	0.00	0.29	0.24	5.84	0.41	0.02	0.01	0.13
53	रेल	19783.85	20773.03	2276.30	876.80	2496.47	3989.41	50195.86	1327.29	1245.46	15.22	2240.71

(करोड़ रुपए)

क्र. सं.	मंत्रालय/विभाग	वेतन	महंगाई भत्ता	मकान किराया भत्ता	समयोपरि भत्ता	परिवहन भत्ता	अन्य	जोड़	यात्रा भत्ता	बोनस	मानदेय	अर्जित छुट्टी का नकदीकरण
1	2	3	4	5	6	7	8	9	10	11	12	13
54	राजस्व	2372.14	2435.68	380.54	8.25	265.50	283.75	5745.86	105.52	20.07	2.42	67.81
55	सड़क परिवहन और राजमार्ग	22.95	24.27	4.53	0.01	3.88	3.46	59.10	4.25	0.17	0.22	1.52
56	ग्रामीण विकास	10.63	11.15	1.58	0.05	1.71	1.38	26.50	1.49	0.07	0.12	0.65
57	स्कूली शिक्षा एवं साक्षरता	6.48	6.67	1.02	0.01	1.26	0.19	15.63	0.91	0.12	0.06	0.38
58	विज्ञान एवं प्रौद्योगिकी	121.43	134.16	21.26	0.12	19.56	19.45	315.98	8.62	2.30	0.63	10.64
59	पोत परिवहन	37.44	39.31	4.55	0.05	4.65	7.14	93.14	9.44	0.48	0.18	1.90
60	सामाजिक न्याय एवं अधिकारिता	14.10	14.87	2.42	0.05	2.40	1.88	35.72	2.10	0.08	0.11	1.39
61	अंतर्देशीय	502.56	544.03	97.85	0.74	50.91	365.30	1561.39	58.64	0.00	0.70	36.33
62	सांख्यिकी एवं कार्यक्रम कार्यान्वयन	102.59	105.88	18.33	0.04	14.46	13.52	254.82	14.79	0.68	0.05	4.52
63	इस्पात	5.85	6.14	0.94	0.03	1.05	1.01	15.02	0.90	0.05	0.10	0.46
64	दूरसंचार	101.47	102.10	16.13	0.19	13.24	17.78	250.91	10.24	0.44	0.43	9.92
65	वस्त्र	66.91	70.03	11.10	0.08	8.11	9.90	166.13	7.35	0.91	0.10	2.72
66	पर्यटन	8.38	9.33	1.60	0.01	1.37	1.36	22.05	1.82	0.08	0.08	0.45
67	जनजातीय कार्य	5.01	5.28	0.88	0.03	0.79	1.05	13.04	0.66	0.04	0.05	0.06
68	संघ लोक सेवा आयोग	30.66	33.15	5.32	0.10	6.00	5.23	80.46	1.45	0.34	1.80	2.58
69	शहरी विकास**	440.91	464.31	58.62	2.65	59.65	13.56	1039.70	10.07	1.80	0.41	8.25
70	उप राष्ट्रपति सचिवालय	0.87	0.98	0.05	0.05	0.18	0.20	2.33	0.02	0.01	0.00	0.07
71	जल संसाधन	182.66	198.63	28.67	0.28	19.51	30.08	459.83	19.98	2.09	0.61	6.48
72	महिला एवं बाल विकास	10.86	11.62	1.65	0.02	1.74	1.44	27.33	1.11	0.12	0.04	1.83
73	युवा कार्य तथा खेल	7.47	7.66	1.28	0.01	1.06	0.59	18.07	1.20	0.07	0.08	0.08
	जोड़	53784.10	55892.33	6007.72	1654.28	5757.27	12571.02	135666.72	3459.75	1910.18	72.25	3284.33

* विदेशों में स्थित मिशनों को छोड़कर।

** एचयूपीए शामिल है।

अध्याय - V

1.3.2014 की स्थिति के अनुसार केन्द्र
सरकार में कर्मचारियों की स्वीकृत संख्या
और विद्यमान कर्मचारी

01.03.2014 की स्थिति के अनुसार केन्द्र सरकार तथा संघ राज्य क्षेत्र प्रशासनों में नियमित सिविल कर्मचारियों का ब्यौरा (समूहवार)

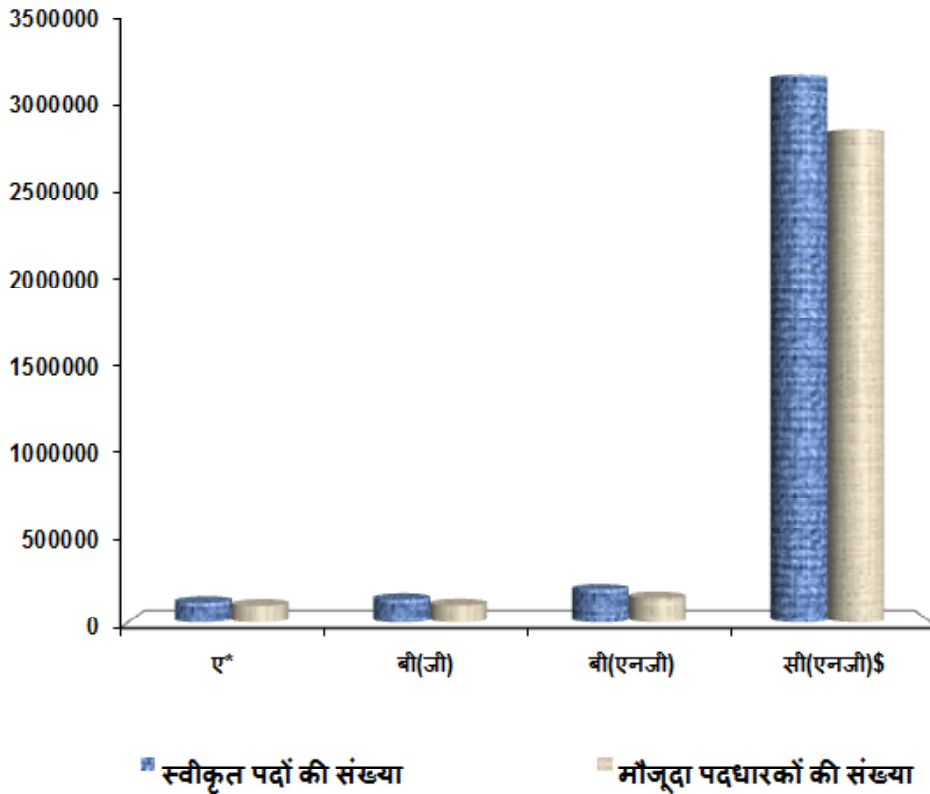
क्रम सं.	केन्द्र सरकार/संघ राज्य क्षेत्र	पदों का समूह			
		क	ख	ग\$	जोड़
1	2	3	4	5	6
1	केन्द्र सरकार	98155 (3.04)	241176 (7.49)	2884595 (89.47)	3223926 (100.00)
2	संघ राज्य क्षेत्र प्रशासन	2776 (4.22)	13280 (20.18)	49754 (75.60)	65810 (100.00)
जोड़		100931 (3.07)	254456 (7.73)	2934349 (89.20)	3289736 (100.00)

\$ छोटे केंद्रीय वेतन आयोग की सिफारिशों के कार्यान्वयन के पश्चात तत्कालीन समूह घ पदों को समूह ग के रूप में वर्गीकृत किया गया है ।

01.03.2014 की स्थिति के अनुसार समूहवार स्वीकृत पदों, विद्यमान पदधारकों, रिक्तियों की संख्या और कुल स्वीकृत पदों की तुलना में उनका प्रतिशत

समूह	स्वीकृत पदों की संख्या	मौजूदा पदधारकों की संख्या	रिक्त पदों की संख्या	समूह में कुल स्वीकृत पदों में से रिक्त पदों का प्रतिशत
ए*	114725	98155	16570	14.44
बी(जी)	131704	100108	31596	23.99
बी(एनजी)	191236	141068	50168	26.23
सी(एनजी)\$	3207919	2884595	323324	10.08
जोड़	3645584	3223926	421658	11.57

भिन्न-भिन्न समूहों में स्वीकृत पदों तथा विद्यमान पदधारकों की संख्या



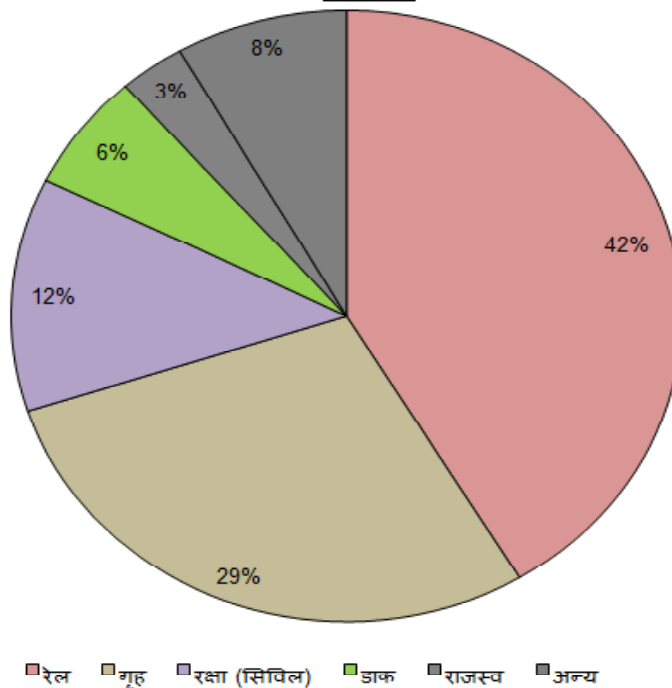
\$ छठे केंद्रीय वेतन आयोग की सिफारिशों के कार्यान्वयन के पश्चात तत्कालीन समूह घ पदों को समूह ग के रूप में वर्गीकृत किया गया है।

* कुछ अराजपत्रित पद भी शामिल हैं।

01.03.2014 की स्थिति के अनुसार प्रमुख मंत्रालयों/विभागों में केन्द्र सरकार के नियमित सिविल कर्मचारियों (संघ राज्य क्षेत्रों के कर्मचारियों को छोड़कर) की समूह-वार एवं पद-वार अनुमानित संख्या

मंत्रालय/ विभाग	स्वीकृत पदों की संख्या					भरे हुए पदों की संख्या				
	ए*	बी(जी)	बी(एनजी)	सी(एनजी)\$	जोड़	ए*	बी(जी)	बी(एनजी)	सी(एनजी)\$	जोड़
1	2	3	4	5	6	7	8	9	10	11
रेल	9089 (7.92)	7932 (6.02)	0 (0.00)	1316904 (41.05)	1333925 (36.59)	9089 (9.26)	7932 (7.92)	0 (0.00)	1316904 (45.65)	1333925 (41.38)
गृह	20468 (17.84)	4742 (3.60)	52206 (27.30)	913810 (28.49)	991226 (27.19)	17279 (17.60)	2930 (2.93)	41345 (29.31)	860034 (29.81)	921588 (28.59)
रक्षा (सिविल)	17405 (15.17)	38807 (29.47)	46132 (24.12)	483132 (15.06)	585476 (16.06)	17160 (17.48)	30576 (30.54)	28839 (20.44)	321847 (11.16)	398422 (12.36)
डाक	576 (0.50)	1406 (1.07)	6868 (3.59)	191494 (5.97)	200344 (5.50)	576 (0.59)	1406 (1.40)	6868 (4.87)	191494 (6.64)	200344 (6.21)
राजस्व	13168 (11.48)	30173 (22.91)	36446 (19.06)	105367 (3.28)	185154 (5.08)	8164 (8.32)	19465 (19.44)	24938 (17.68)	50002 (1.73)	102569 (3.18)
अन्य	54019 (47.09)	48644 (36.93)	49584 (25.93)	197212 (6.15)	349459 (9.58)	45887 (46.75)	37799 (37.77)	39078 (27.70)	144314 (5.01)	267078 (8.28)
जोड़	114725	131704	191236	3207919	3645584	98155	100108	141068	2884595	3223926

01 मार्च, 2014 की स्थिति के अनुसार प्रमुख मंत्रालयों/विभागों में विद्यमान कर्मचारियों की संख्या



\$ छोटे केंद्रीय वेतन आयोग की सिफारिशों के कार्यान्वयन के पश्चात तत्कालीन समूह घ पदों को समूह ग के रूप में वर्गीकृत किया गया है।

* कुछ अराजपत्रित पद भी शामिल हैं।

टिप्पणी: (i) कोष्ठक में दी गई संख्या कुल संख्या का प्रतिशत दर्शाती है।

(ii) गृह मंत्रालय के आंकड़ों में दिल्ली पुलिस शामिल नहीं है।

केन्द्रीय पुलिस बलों में स्वीकृत पदों की संख्या और भरे हुए पदों की संख्या

क्रम संख्या	केन्द्रीय पुलिस बलों के नाम	स्वीकृत पदों की संख्या			भरे हुए पदों की संख्या (01 मार्च की स्थिति के अनुसार)		
		2012	2013	2014	2012	2013	2014
1	2	3	4	5	6	7	8
1	सीमा सुरक्षा बल (बी.एस.एफ.)	243161	246963	252059	228727	239485	245492
2	केन्द्रीय रिजर्व पुलिस बल (सी.आर.पी.एफ.)	296804	298645	303535	268598	274371	286251
3	केन्द्रीय औद्योगिक सुरक्षा बल (सी.आई.एस.एफ.)	131781	134503	136580	110937	119177	122992
4	भारत तिब्बत सीमा पुलिस (आई.टी.बी.पी.)	57374	66788	73712	57374	66788	73712
5	असम राइफलस	65386	66412	66412	65386	64172	64569
6	विशेष सेवा ब्यूरो (एस.एस.बी.)	78774	85755	88469	58225	66907	74686
7	राष्ट्रीय सुरक्षा गार्ड (एन.एस.जी.)	9507	9507	9508	9058	8771	9098
जोड़		882787	908573	930275	798305	839671	876800

01.03.2014 की स्थिति के अनुसार केन्द्र सरकार के नियमित सिविल कर्मचारियों की समूह-वार और पद-वार (राजपत्रित/अराजपत्रित) अनुमानित संख्या

भरे हुए पदों की संख्या

स्वीकृत पदों की संख्या

क्र. सं.	मंत्रालय/विभाग	भरे हुए पदों की संख्या											
		ए(जी)*	बी(जी)	बी(एनजी)	सी(एनजी)\$	जोड़	ए(जी)*	बी(जी)	बी(एनजी)	सी(एनजी)\$	जोड़	जोड़	
1	2	3	4	5	6	7	8	9	10	11	12	12	
1	कृषि अनुसंधान एवं शिक्षा**	20	0	20	4	44	20	0	20	4	44	44	
2	कृषि एवं सहकारिता	571	479	539	3754	5343	401	336	377	2632	3746	3746	
3	पशुपालन एवं डेयरी	339	148	117	3434	4038	209	86	70	2411	2776	2776	
4	परमाणु ऊर्जा	10582	637	10812	15401	37432	9993	592	10059	11183	31827	31827	
5	आयुष	79	34	96	100	309	65	10	49	72	196	196	
6	जैव-प्रौद्योगिकी	79	40	49	87	255	68	15	43	55	181	181	
7	मंत्रिमंडल सचिवालय	60	51	100	143	354	52	43	81	112	288	288	
8	रसायन, पेट्रोसायन और औषध निर्माण	99	49	97	235	480	84	38	60	194	376	376	
9	नागर विमानन	785	96	260	814	1955	398	64	102	463	1027	1027	
10	कोयला	53	50	82	234	419	41	34	72	162	309	309	
11	वाणिज्य**	678	897	1019	4409	7003	678	897	1019	4409	7003	7003	
12	उपभोक्ता मामले	194	187	221	608	1210	143	144	119	473	879	879	
13	कार्पोरेट कार्य	448	0	798	1066	2312	337	0	500	632	1469	1469	
14	संस्कृति**	257	351	616	6441	7665	257	351	616	6441	7665	7665	
15	रक्षा (सिविल)	17405	38807	46132	483132	585476	17160	30576	28839	321847	398422	398422	
16	उत्तर-पूर्व क्षेत्र विकास	65	74	47	144	330	49	50	33	110	242	242	
17	विनिवेश	20	8	13	14	55	20	7	13	14	54	54	
18	पेयजल एवं स्वच्छता	32	27	35	43	137	24	16	24	30	94	94	
19	पृथ्वी विज्ञान	605	1298	2758	3488	8149	312	1122	1979	1968	5381	5381	
20	आर्थिक कार्य	435	171	23	884	1513	372	132	13	721	1238	1238	
21	पर्यावरण एवं वन	854	1004	296	2717	4871	665	550	157	1711	3083	3083	
22	व्यय	327	205	172	707	1411	250	160	102	430	942	942	
23	विदेश	2569	1112	2116	2760	8557	2242	952	1761	2267	7222	7222	
24	उर्वरक	65	33	70	164	332	56	31	58	117	262	262	
25	वित्तीय सेवाएं	261	146	352	822	1581	220	106	211	608	1145	1145	
26	खाद्य एवं सार्वजनिक वितरण	244	86	221	804	1355	174	80	156	430	840	840	
27	खाद्य प्रसंस्करण उद्योग	30	32	33	65	160	31	32	22	49	134	134	
28	स्वास्थ्य एवं परिवार कल्याण**	3066	855	1346	22450	27717	3066	855	1346	22450	27717	27717	
29	भारी उद्योग	55	45	56	122	278	47	23	37	76	183	183	

स्वीकृत पदों की संख्या

भरे हुए पदों की संख्या

क्र. सं.	मंत्रालय/विभाग	ए(जी)*	बी(जी)	बी(एनजी)	सी(एनजी)\$	जोड़	ए(जी)*	बी(जी)	बी(एनजी)	सी(एनजी)\$	जोड़
1	2	3	4	5	6	7	8	9	10	11	12
30	उच्चतर शिक्षा	206	169	359	513	1247	161	106	205	393	865
31	गृह	20468	4742	52206	913810	991226	17279	2930	41345	860034	921588
32	भारतीय लेखापरीक्षा एवं लेखा	696	25498	0	42417	68611	539	19778	0	27781	48098
33	औद्योगिक नीति एवं संवर्धन**	310	181	208	1521	2220	310	181	208	1521	2220
34	सूचना एवं प्रसारण	509	438	912	4647	6506	332	314	629	3096	4371
35	सूचना प्रौद्योगिकी	3387	840	147	1812	6186	3183	766	118	1252	5319
36	श्रम एवं रोजगार	1247	1183	700	5316	8446	821	774	481	4206	6282
37	भूमि संसाधन	35	24	29	43	131	27	12	18	25	82
38	विधि एवं न्याय	266	239	266	1102	1873	88	136	147	713	1084
39	सूक्ष्म, लघु एवं मध्यम उद्यम**	232	388	56	1204	1880	232	388	56	1204	1880
40	खान	4356	1602	3077	8900	17935	2447	666	1923	6274	11310
41	अल्पसंख्यक कार्य	59	34	42	142	277	45	31	24	107	207
42	नवीन एवं नवीकरणीय ऊर्जा	121	56	15	150	342	94	19	9	105	227
43	पंचायती राज	27	13	29	15	84	25	9	16	6	56
44	संसदीय कार्य	21	20	33	85	159	21	18	21	63	123
45	कार्मिक, लोक शिकायत एवं पेंशन	1402	709	2403	6160	10674	1118	526	1862	5397	8903
46	पेट्रोलियम एवं प्राकृतिक गैस	58	77	70	136	341	54	61	65	84	264
47	योजना आयोग	621	263	302	650	1836	391	171	252	465	1279
48	खक**	576	1406	6868	191494	200344	576	1406	6868	191494	200344
49	विद्युत	616	376	331	681	2004	373	116	212	341	1042
50	राष्ट्रपति सचिवालय	19	37	56	201	313	17	35	51	138	241
51	प्रधानमंत्री कार्यालय	56	71	118	280	525	54	69	98	184	405
52	लोक उद्यम	30	10	30	52	122	24	10	12	24	70
53	रेल**	9089	7932	0	1316904	1333925	9089	7932	0	1316904	1333925
54	राजस्व	13168	30173	36446	105367	185154	8164	19465	24938	50002	102569
55	सड़क परिवहन और राजमार्ग	280	188	347	471	1286	241	151	308	370	1070
56	ग्रामीण विकास	103	109	121	251	584	92	87	86	163	428
57	स्कूली शिक्षा एवं साक्षरता	97	31	97	171	396	71	26	65	126	288
58	विज्ञान एवं प्रौद्योगिकी	603	831	271	10622	12327	419	1334	204	5266	7223

क्र. सं.	मंत्रालय/विभाग	स्वीकृत पदों की संख्या						भरे हुए पदों की संख्या					
		1	2	3	4	5	6	7	8	9	10	11	12
		ए(जी)*	बी(जी)	बी(एनजी)	सी(एनजी)\$	जोड़	ए(जी)*	बी(जी)	बी(एनजी)	सी(एनजी)\$	जोड़		
59	पोत परिवहन	288	215	730	1632	2865	183	171	441	1026	1821		
60	सामाजिक न्याय एवं अधिकारिता	106	85	148	306	645	83	64	99	246	492		
61	अंतरिक्ष	8838	604	3290	6016	18748	8378	475	2832	3022	14707		
62	सांख्यिकी एवं कार्यक्रम कार्यान्वयन	542	1687	2796	1289	6314	423	1389	1792	959	4563		
63	इस्पात	51	41	65	120	277	42	35	55	100	232		
64	दूरसंचार**	933	462	173	1319	2887	933	462	173	1319	2887		
65	वस्त्र	319	206	725	3489	4739	262	180	665	3131	4238		
66	पर्यटन	64	85	58	373	580	51	75	37	329	492		
67	जनजातीय कार्य	72	41	74	120	307	49	25	37	86	197		
68	संघ लोक सेवा आयोग	173	269	539	1010	1991	144	185	388	693	1410		
69	शहरी विकास***	2490	814	5559	15043	23906	2429	639	4546	9146	16760		
70	उप-राष्ट्रपति सचिवालय	6	5	0	49	60	5	3	0	41	49		
71	जल संसाधन	1777	2509	2780	6313	13379	1347	1506	1663	4241	8757		
72	महिला एवं बाल विकास	93	39	192	393	717	72	31	135	286	524		
73	युवा कार्य एवं खेल	38	80	72	284	474	33	49	46	161	289		
	जोड़	114725	131704	191236	3207919	3645584	98155	100108	141068	2884595	3223926		

* कुछ अराज्यपत्रित पद भी शामिल हैं।

** स्वीकृत संख्या/वर्तमान पद अनंतिम हैं।

*** एचयूपीए शामिल है।

\$ छठे केंद्रीय वेतन आयोग की सिफारिशों के कार्यान्वयन के पश्चात तत्कालीन समूह घ पदों को समूह ग के रूप में वर्गीकृत किया गया है।

अध्याय - VI

1.3.2015 तक अखिल भारतीय उपभोक्ता मूल्य सूचकांक

